

РУКОВОДСТВО
ПОЛЬЗОВАТЕЛЯ
ПРОГРАММЫ ДЛЯ ЭВМ Игра
«Небоскребы»

*Содержит описание
функциональных характеристик
программного обеспечения,
информацию, необходимую для
установки и эксплуатации Игры
«Небоскребы»*

СОДЕРЖАНИЕ

1. Введение.....	3
2. Назначение и условия применения.....	3
3. Подготовка к работе.....	4
4. Описание операций.....	7
5. Аварийные ситуации.....	22
6. Дополнительные рекомендации по освоению.....	24
7. Контакты.....	24

1. Введение

Настоящее руководство предназначено для пользователей программы для ЭВМ Игра «Небоскребы». Документ содержит описание назначения, функциональных характеристик и принципов работы в программе Игра «Небоскребы», а также алгоритмов выполнения операций и порядка запуска программы. Для удобства пользователей информация разбита на главы и подглавы. Руководство содержит, как сведения общего характера, так и информацию, необходимую для работы и правильной эксплуатации Игры «Небоскребы»

2. Назначение и условия применения

Игра «Небоскребы» представляет собой браузерную многопользовательскую онлайн игру для мобильных телефонов, иных мобильных устройств, ПК. Жанр - экономическая стратегия. Программа позволяет пользователю использовать навыки экономического планирования в игровой форме. Возрастные ограничения: 16+.

Игра «Небоскребы» - программное обеспечение, предназначенное для организации игрового процесса и связи с партнёрами по игре на ПК и мобильных устройствах пользователей (телефоны, смартфоны, планшеты). Принципиальным отличием браузерной игры является быстрый доступ к игровому процессу, без необходимости скачивания и установки программного обеспечения. Программа интегрирована с социальными сетями.

Программа позволяет игрокам проводить строительство небоскреба. Цель игры - построить самый высокий небоскреб, максимально развить свой бизнес в небоскребе. Для этого игроку предлагаются следующие игровые функции: покупать новые этажи, устраивать на них работников, увеличивать свою выручку и улучшать бизнес. Программа, также, позволяет игрокам обмениваться сообщениями, общаться в чате и на форумах. Программа носит развлекательный характер, развивает логику и мышление.

Для эксплуатации игры от пользователя требуются базовые навыки использования ПК и/или мобильного устройства. Для доступа к игре необходим любой интернет-браузер и доступ к сети Интернет.

2.1. Требования к программному и аппаратному обеспечению

Для обеспечения работоспособности программы Игра «Небоскребы» ПК или мобильное устройство (телефон, смартфон, планшет) должно обладать следующими характеристиками:

1.Объем оперативной памяти: 16 Мб.

2.Разрешение экрана (дисплея) от 240x320 точек и выше.

3. Подготовка к работе


3.1. Запуск игры

Для доступа к программе Игра «Небоскребы» не нужно предварительно скачивать и устанавливать программное обеспечение. Доступ осуществляется с любого мобильного устройства или ПК через любой интернет-браузер. Для запуска игры достаточно ввести в адресной строке интернет-браузера URL-адрес сайта Игры «Небоскребы»: <https://nebo.mobi/>. Появится Стартовая страница игры.

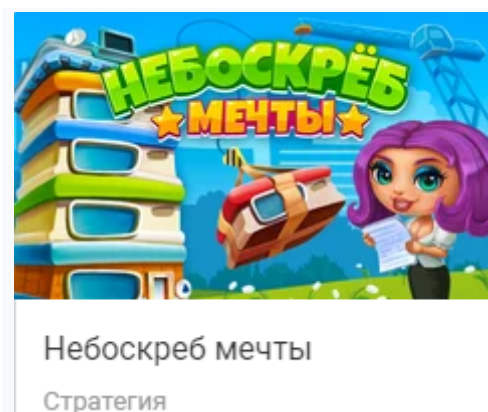


Также доступ к игре можно осуществить через социальные сети, такие как, Одноклассники, VK Play, Вконтакте, в каталогах которых игра размещена в разделе «Игры»:

- Одноклассники



- VK Play



- Вконтакте



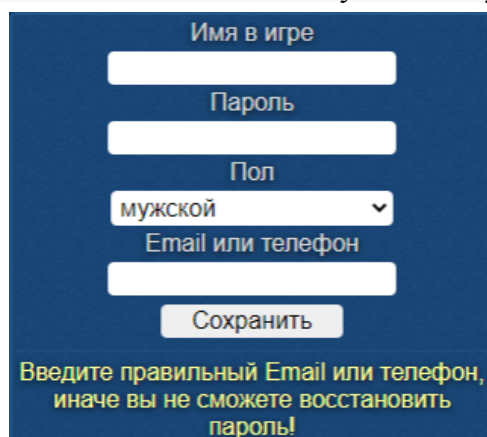
3.2. Регистрация пользователя

Игра «Небоскребы» допускает эксплуатацию без регистрации, но для сохранения прогресса в игре и доступа к игровому аккаунту с других устройств, необходима регистрация. Зарегистрировать нового пользователя можно в любой момент после завершения обучения (подробнее см. подглаву 4.1).

Для регистрации необходимо указать следующие данные:

1. Имя в игре;
2. Пароль;
3. Пол пользователя;
4. Email или телефон (данное поле необходимо для восстановления пароля).

После заполнения соответствующих полей пользователю необходимо нажать кнопку «Сохранить», после чего пользователь имеет доступ к своему аккаунту.



Имя в игре

Пароль

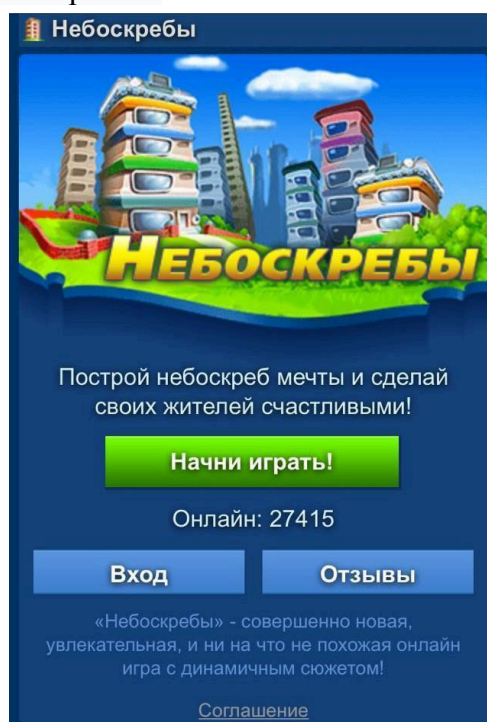
Пол
мужской ▾

Email или телефон

Введите правильный Email или телефон,
иначе вы не сможете восстановить
пароль!

3.3. Начало игры

Для запуска игры используется любой браузер, прописав в адресной строке интернет-браузера URL-адрес сайта Игры «Небоскребы»: <https://nebo.mobi/>. Для начала игры достаточно авторизоваться, нажав кнопку «Вход», либо начать новую игру, нажав кнопку «Начни играть!».



Также можно начать играть из популярных социальных сетей Одноклассники, ВКонтакте и из каталогов игр VK Play. Для этого нужно зайти в соответствующую социальную сеть, найти в каталоге игр “Небоскребы” и нажать на иконку игры или ссылку “Играть”. После чего пользователь будет перенаправлен на стартовую страницу игры, расположенную на сайте <https://nebo.mobi/>.

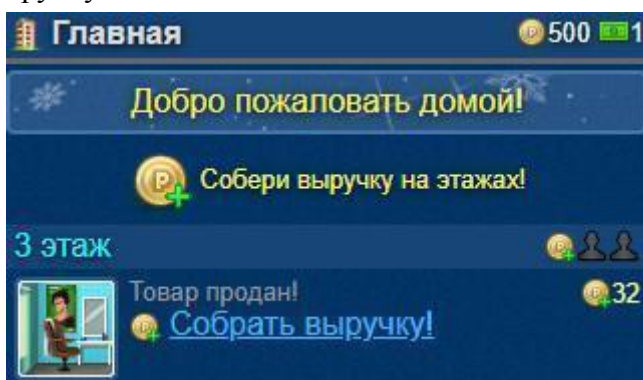
4. Описание операций

4.1. Прохождение обучения

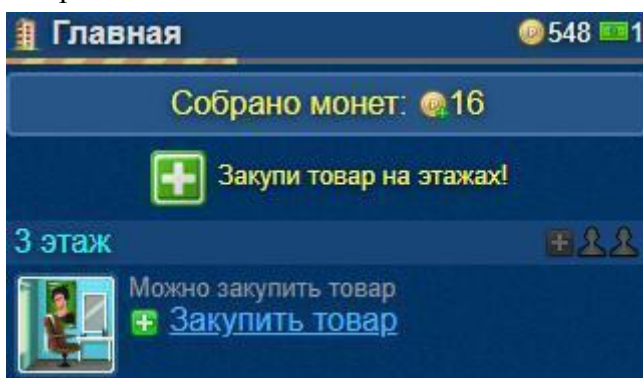
При первом запуске игры пользователь проходит обучение (краткое введение игрока в игровой процесс), которое знакомит его с интерфейсом, основными механиками игры, позволит обучиться основным действиям, необходимым для успешного игрового опыта.

Чтобы игрок научился минимальным навыкам игры, ему предлагается выполнить следующие действия:

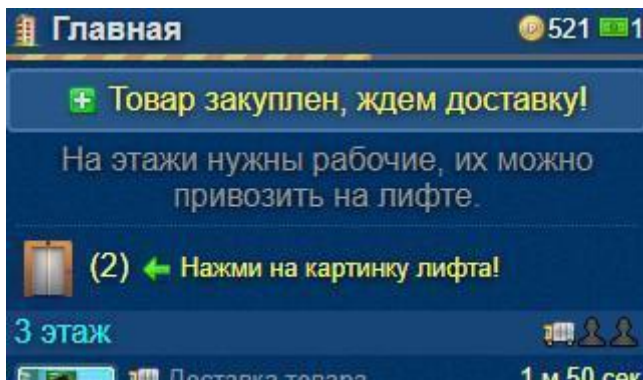
Шаг 1 - собрать выручку с этажей.



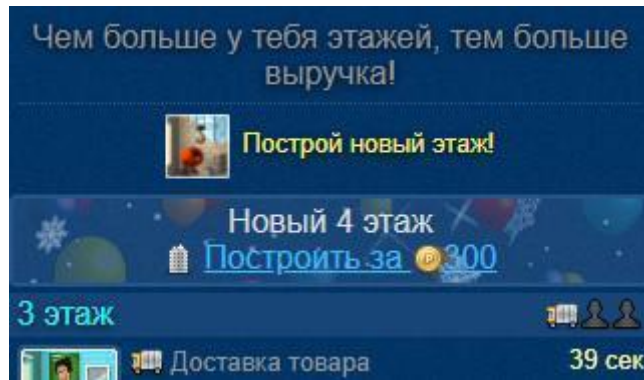
Шаг 2 - закупить товар на этажах.



Шаг 3 - нажать на иконку лифта и поднять в нем первых посетителей.

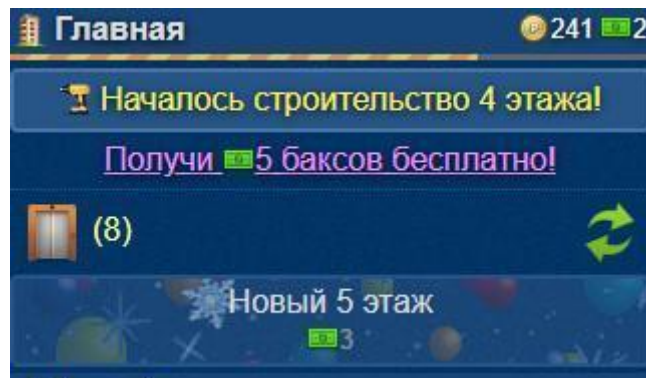


Шаг 4 - построить новый этаж.



Первые 4 шага показывают основную механику игры.

Шаг 5 - игроку предлагается получить 5 баксов бесплатно. При переходе по ссылке игрок попадает на страницу регистрации, после которой пользователь получает 5 баксов и продолжает играть уже в своем небоскребе.



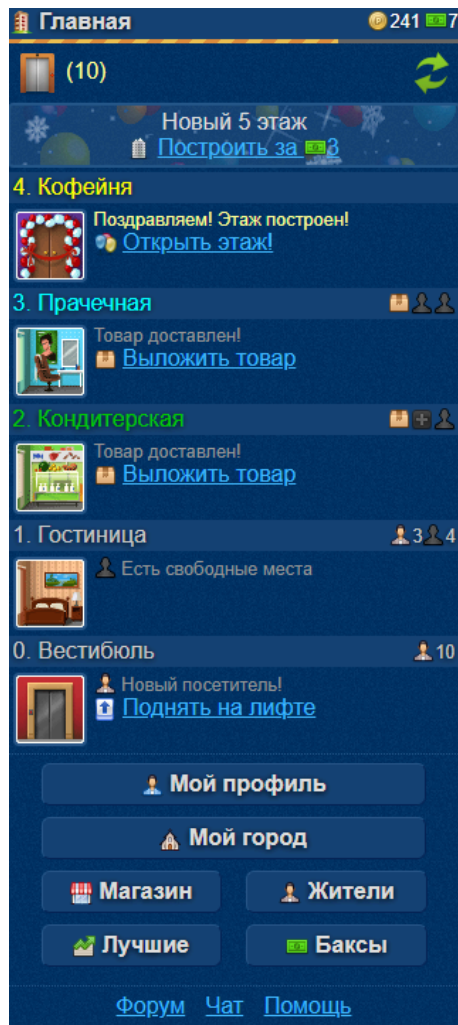
4.2. Основные элементы интерфейса и игровой процесс

4.2.1. Главная страница

Главная страница игры — это страница для основных действий в игре, таких как:

- постройка этажей;
- подъем посетителей на лифте по этажам;
- сбор выручки, закупка и выкладка товара;
- навигации по всей игре.

Каждая отдельная кнопка-ссылка на странице, это переход в другой раздел игры, для совершения целенаправленных действий, таких как вступление в города, просмотр профиля своего персонажа, общение с другими игроками, покупка игровой валюты.

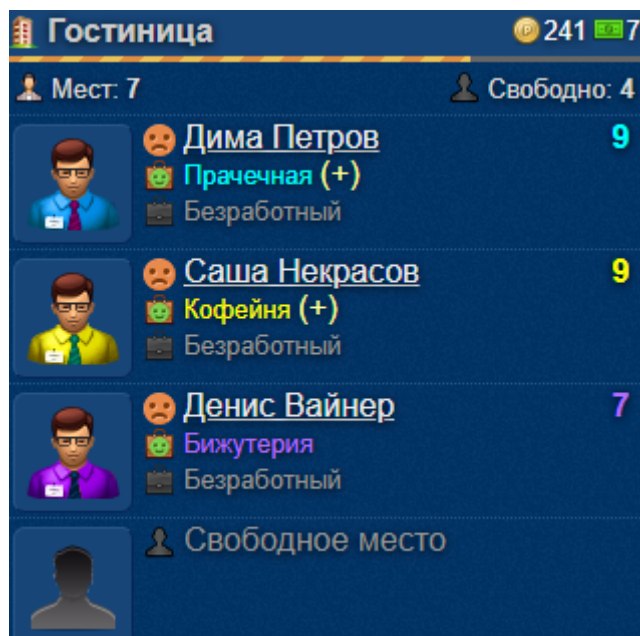


Главная страница игры содержит следующие разделы:

- гостиница;
- профиль;
- город;
- магазин;
- жители;
- лучшие;
- баксы (банк);
- форум;
- чат;
- помощь.

4.2.2. Гостиница

Раздел “Гостиница” — это страница, на которой игрок может увидеть жителей, которые не устроены на работу, есть ли свободные места, а также при помощи специального индикатора (+) узнать, есть ли для определенного жителя работа мечты.



4.2.3. Профиль

Раздел “Профиль” — это страница, на которой игрок видит всю основную информацию своего персонажа, получает доступ к заданиям, почте, списку игровых друзей, а также к настройкам.

Раздел “Профиль” содержит следующие подразделы и сведения:

- **Основная информация персонажа** - это ник (имя), название города в котором он находится, должность в городе; уровень игрока и количество этажей; наличие кубков и техники; счастливых жителей и специалистов; наличие игровых бонусов, таких как менеджер, пиар и маркетинг.
- **“Мои задания”** - ссылка (кнопка), которая перенаправляет пользователя на страницу ежедневных личных заданий. Также там есть доступ к информации по личным кубкам и количеству собранных ключей в турнире за личные задания.
- **“Мой бизнес”** - ссылка (кнопка), которая перенаправляет пользователя на страницу улучшения бизнеса, что в свою очередь существенно увеличивает выручку на этажах и ускоряет развитие персонажа.
- **“Моя почта”** - ссылка (кнопка), которая перенаправляет пользователя в личную почту ее настройкам.

- “**Мои друзья**” - ссылка (кнопка), которая перенаправляет пользователя в список игровых друзей.
- “**Настройки**” - ссылка (кнопка), которая открывает доступ к настройкам персонажа, таким как смена пола, пароля и ника (имени) персонажа, установка даты рождения и статуса.

Профиль 207'917 4'936

« Небо Моби Ру »
 ★★★★★
 You My Life, горожанин

★ Уровень: 16 Этажей: 15

Мои задания
 Мой бизнес
 Моя почта
 Мои друзья

Персонал

😊 Счастливы: 30 / 42
 ★ Специалисты: 0 / 42

Техника: 1 из 50

★★★★★

Текущая выручка 1'364 в мин.
 +332% +332%

Рекорд 1'364 в мин.
 Менеджер: 2 д 23 час

Опыт: ★ 130.2K / 144.0K (90%)
 Опыт города: ★ 362.3K
 Дней в городе: 0
 Дней в игре: 0

Внесено в бюджет: 0
 Внесено в бюджет: 0

О себе:

⚙️ Настройки
 💰 Пополнить счет

4.2.4. Город

Раздел “Город” — это страница сообщества пользователей, имеющих одну цель - развитие города. Город дает преимущество перед пользователями, которые играют в одиночку, в виде бонусов от уровня города и строений в нем. В городе есть масса заданий, которые выполняются коллективно, а также форум и чат для общения, создания игр и творчества.



Раздел “Город” содержит следующие подразделы:











- Бюджет;
- Задания города;
- Инвесторы;
- Форум города;
- Чат города;
- История города;
- Строения города;
- Объявления города.

4.2.5. Магазин

Раздел “Магазин” - страница, предназначенная для совершения покупок игровых бонусов и техники, которые значительно увеличивают выручку и опыт, а также сертификатов, которые помогают пользователю экономить игровую валюту.

Раздел “Магазин” содержит следующие подразделы и сведения:

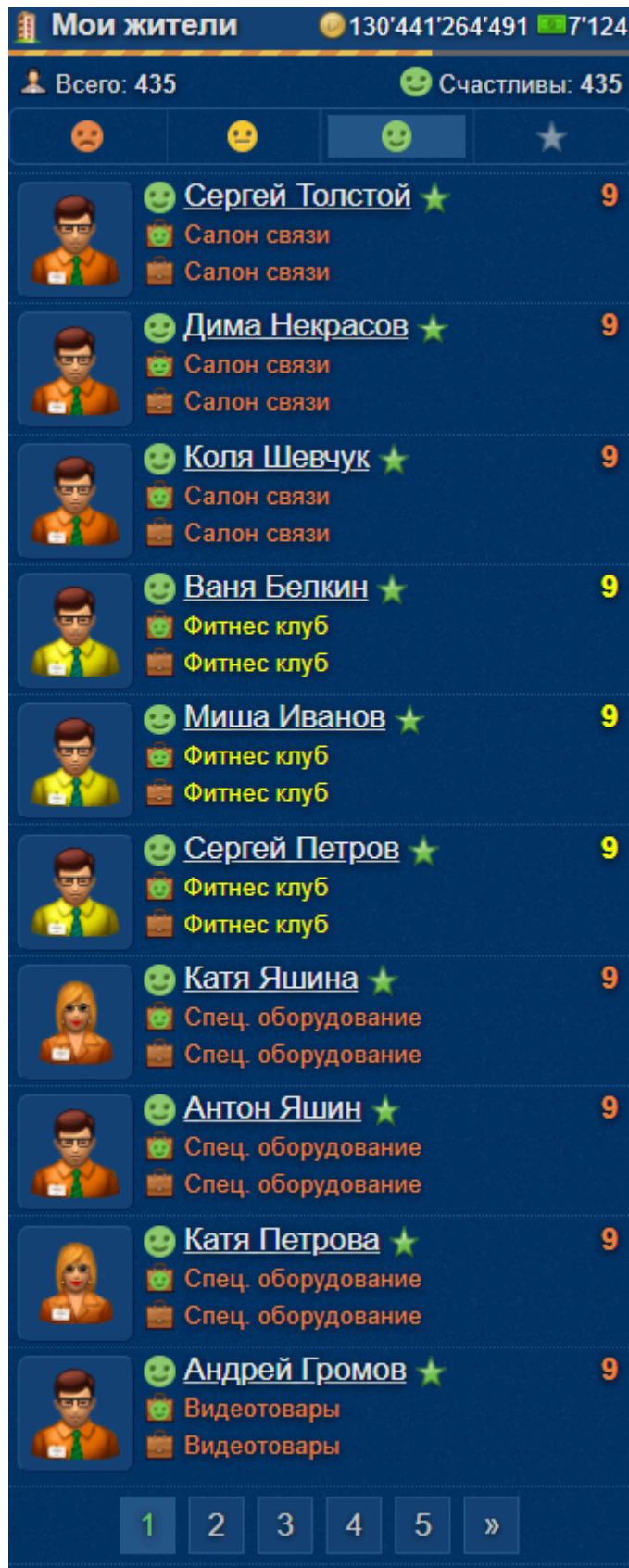
- Маркетинг;
- Пиар;
- Менеджер;
- Сертификат;
- Вестибюль;
- Такси;
- Автокар;
- Инкассаторская машина;
- Фура;
- Автобус.

	Маркетинг 🌱 +23% Не активен Повышает выручку
	Пиар ★ +23% Не активен Повышает опыт
	Менеджер Не активен Управляет товаром, собирает выручку
	Сертификат Скидка на новый этаж
	Вестибюль Улучшение лифта и вестибюля
	Такси Увеличивает баксы Куплено 0 из 10
	Автокар Ускоряет продажу Куплено 10 из 10
	Инкассаторская машина Увеличивает выручку Куплено 10 из 10
	Фура Ускоряет доставку Куплено 0 из 10
	Автобус Увеличивает посетителей Куплено 0 из 10

4.2.6. Жители

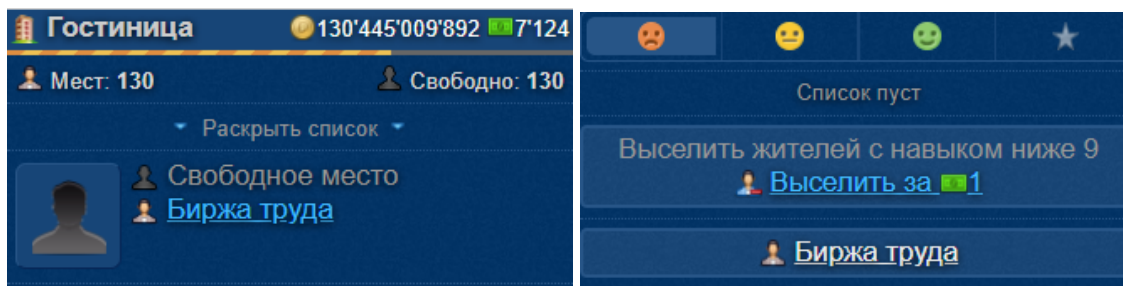
Раздел “Жители” — это страница, где пользователь может посмотреть список всех жителей в небоскребе (как в гостинице, так и не этажах). Доступна статистика, по трудоустройству жителей (безработные, работают, но не на своем этаже, и счастливые жители, которые устроены на работу мечты). Также можно увидеть

список жителей, которых можно обучить до звания специалиста, и они значительно повысят выручку на этаже. Навигация на странице происходит с помощью пагинации снизу на странице.



4.2.6.1. Биржа труда

На страницах “Гостиница” и “Жители” есть ссылка на подраздел “Биржа труда”.



Биржа труда позволяет нанимать Жителей не дожидаясь, пока они появятся в лифте. Если появляется житель, для которого есть подходящий этаж, то игрок видит (+). Доступно 5 бесплатных обновлений списка, после чего список можно будет обновлять только за игровую валюту (баксы).



4.2.7. Лучшие

Раздел “Лучшие” — это страница, на которой можно увидеть список лучших 5000 пользователей в разных категориях. Таких как:

- уровень игрока;
- количество этажей;
- рекорд выручки в минуту;
- набранный опыт города.

Рейтинг обновляется каждые 10 минут.

★		🏠	🌐	👑
1	👤 Ksul Ka 🏆	Raminta 57890.81G		
2	👤 Serg K 🏆	Крылатая Одиссея 56891.86G		
3	👤 Здесь Нет Никто 🏆	Беспокойный 47432.99G		

★		🏠	🌐	👑
1	👤 Николая 🏆	419'503 монет в мин.		
2	👤 Леся К* 🏆	418'199 монет в мин.		
3	👤 Luckybaby 🏆	417'475 монет в мин.		


★		🏠	🌐	👑
1	👤 Serg K 🏆	146 этажей		
2	👤 Ksul Ka 🏆	146 этажей		
3	👤 Lady I* 🏆	146 этажей		

★		🏠	🌐	👑
1	👤 Serg K 🏆	90 уровень		
2	👤 Ksul Ka 🏆	90 уровень		
3	👤 Lady I* 🏆	90 уровень		

4.2.8. Банк

Раздел “Банк” — это страница, на которой пользователь может приобрести игровую валюту (баксы) различными способами, такими как:

- карты (оплата картой банка);
- мобильные платежи (оплата через различных операторов сотовой связи);
- электронные деньги (оплата через различные электронные кошельки);
- оплата другими способами (оплата всеми перечисленными выше способами).



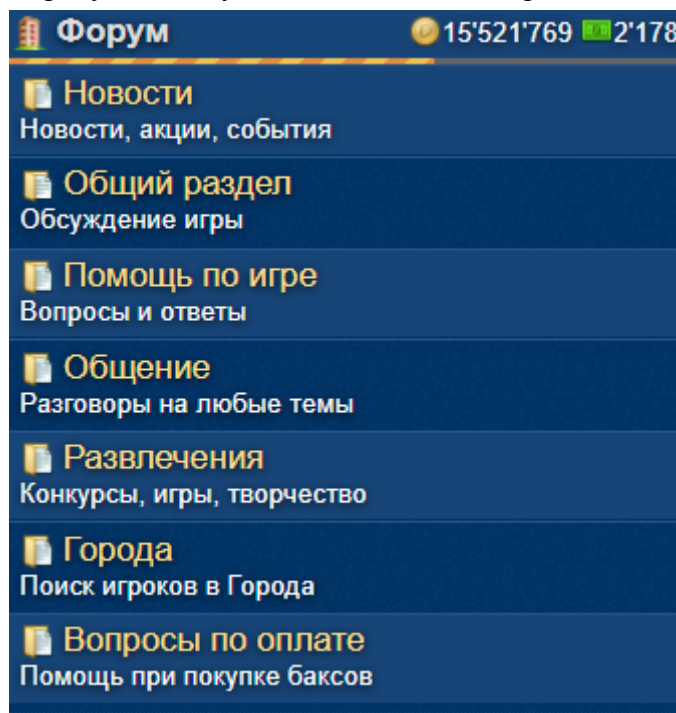
4.2.9. Форум. Чат. Помощь

Разделы “Форум” и “Чат” — это страницы для общения пользователей (игроков) и обсуждения различных тем.

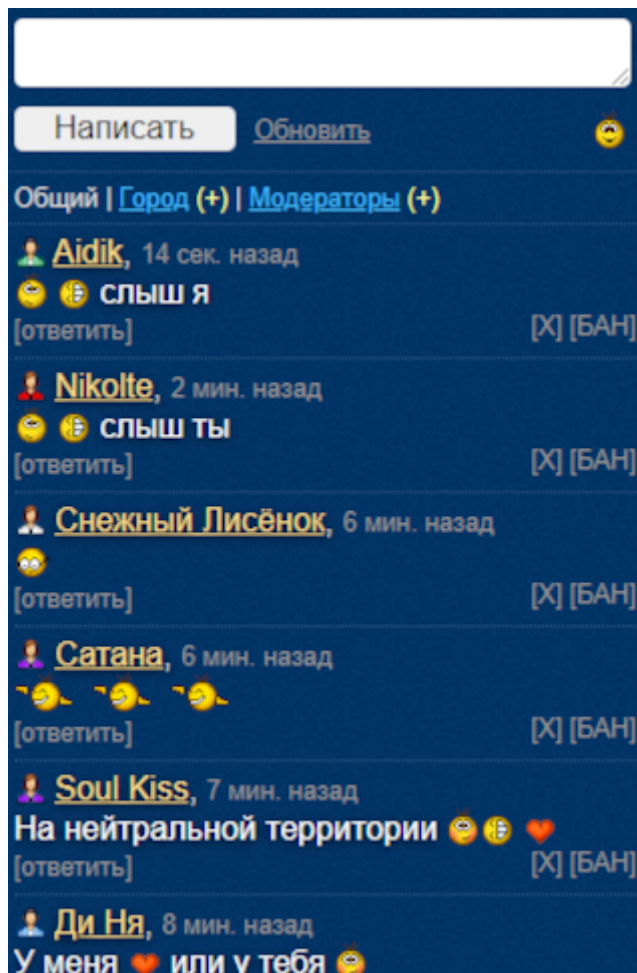
Форум предназначен для общения игроков на различные темы, вопросов и обсуждений, а также получения новостной информации от разработчиков. На форуме могут оставлять сообщения игроки 10 уровня и выше.

Раздел “Форум” содержит следующие подразделы:

- “Новости”. В этом подразделе пользователь узнает об обновлениях в игре, результаты еженедельных турниров и новости поздравительного и технического характера.
- “Общий раздел”. Подраздел предназначен для обсуждения игры, как в целом, так и отдельно взятых аспектов, предложений по ее улучшению
- “Помощь по игре”. Подраздел предназначен исключительно для помощи пользователям в нахождении ответов на различные игровые вопросы.
- “Общение и Развлечение”. Подразделы предназначены для общения между игроками на отдельно взятые темы, не связанные с игровым процессом, создания развлекательных игр и творчества.
- “Города”. Подраздел для поиска города игроком, а также для приглашений игроков в города.
- “Вопросы по оплате”. Подраздел предназначен для помощи игрокам приобрести игровую валюту и для ответов на вопросы, связанные с этим.



Раздел “Чат” предназначен для общения на абсолютно любые темы. Отличается от форума быстрым общением без сохранения большого количества сообщений в нем. Для общения допускаются игроки 15 и выше уровней. Раздел “Чат” содержит следующие подразделы: “Общий”, “Город”, “Модераторы” (доступен только модераторам игры).



Раздел “Помощь” содержит следующие подразделы:

- помощь;
- отзывы;
- соглашение;
- правила игры;
- правила общения;
- партнерская программа.


Форум / Помощь по игре

Модерировать


Pimka Di

6 июл 2012

На все ваши вопросы по игровому процессу вы найдете ответы здесь:

 [Небоскребы \(основное\)](#)


 [Персонаж \(профиль\)](#)


 [Лифт \(вестибюль\)](#)

 [Гостиница \(жители\)](#)



 [Этажи \(предприятия\)](#)


 [Город и его горожане](#)


 [Городские постройки](#)



 [ББ-коды в городах!](#)


 [Инвесторы](#)

 [Баксы \(монеты\)](#) 

 [Магазины](#)

 [Техника](#)

 [Игровые таблицы](#) 


 [Коллекции](#)


 [Городские сундуки](#)

  [Бизнес турнир](#)  


[Городской бизнес турнир](#)

[Мини-турнир по ключам](#)

 [Топ 23 популярных вопросов.](#)

 [Как стать модератором?](#)

[Игровой словарь](#)

 [F.A.Q. по ошибкам.](#)

 [Opera Mini](#)

Средняя оценка: ★★★★★

Понравилась цель игры ★★★★★

построить как можно большой небоскреб в котором нет ограничений различные магазины, сбыт товара, и много другое... процесс сей проекта в корне отличается от остальных, и в этом его главная особенность, буду краток игра во истинну достойна уважения;)

Автор: Bilkozhenya

Отличная! ★★★★★

Если Вы в пробке или очереди, в салоне красотв или просто ждёте жену в магазине, то эта игра поможет вам расслабиться в такой ситуации. Здесь Вы глубоко проникнетесь в сферу бизнеса и строительства. А самое главное.. Требуется мало доната(реальных денег) и отзывчивый персонал, готовый Вам помочь.

Автор: Pahandolg

Класс игра!..) ★★★★★

Наконец то свершилось абсолютно новая непохожая ни на что игра.надоели бесконечные рпг и фермы, качать статьи и сажать морковь. вот она динамичная игра с непохожим ни на что игровым сюжетом

Автор: Virtlord

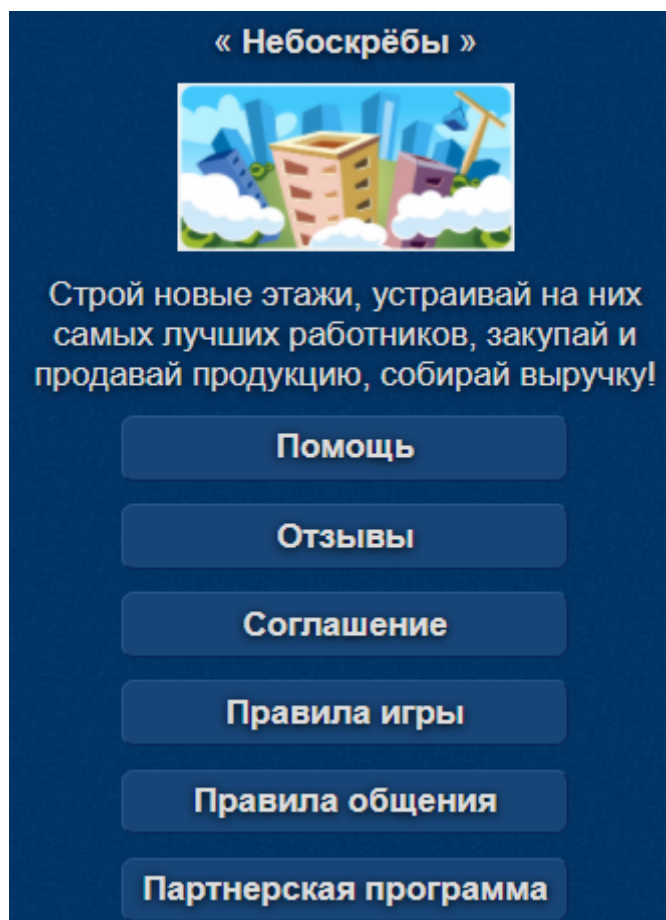
Реально! ★★★★★

Меня затянуло:)

Автор: Qtv Nikita

История! ★★★★★

Как-то я бродил в интернете, рыскал интересную игру... Вдруг вижу Небоскребы нажимаю... и начинаю играть. Поиграл каких то 5 минут. Я думал Хм... А может не регистрироваться? Но я всё-таки реганулся в 2:00. Играю, играю, и вдруг вижу: 5:15 время!!! Неужели это меня так засосало? - подумал я, и лёг спать...



5. Аварийные ситуации

Решением технических проблем занимается круглосуточная служба поддержки.
Возможные технические проблемы и их решение:

Проблема	Решение
Игрок не может войти в игру под своим персонажем	Игроку следует создать нового персонажа и от его лица обратиться в службу поддержки
В игре появляется сообщение о сбое соединения с сервером	Проверьте настройки интернет-соединения на вашем устройстве
Игрок забыл пароль от своего аккаунта	Воспользуйтесь формой восстановления пароля, показанной на рисунке 1.

	<p>Форма восстановления пароля открывается при нажатии на кнопку «Забыли пароль?» расположенную на странице авторизации (входа в игру) (Рисунок 2).</p> <p>Далее пользователю необходимо ввести Имя в игре и нажать кнопку «Отправить». После чего откроется следующая форма (Рисунок 3), где необходимо будет указать e-mail, используемый при регистрации персонажа, и нажать кнопку «Отправить». На данный e-mail система игры автоматически отправит письмо с новым паролем для входа в игру.</p>
Игра внезапно прекратила работу	Перезапустите игру

Рисунок 1

Рисунок 2

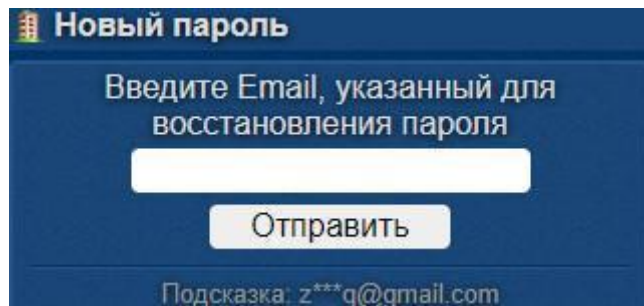


Рисунок 3

6. Дополнительные рекомендации по освоению

Для успешного игрового процесса и работы с программным обеспечением Игра «Небоскребы» необходимо:

- получить навыки работы с мобильными устройствами, ПК и соответствующей операционной системой;
- ознакомиться с данным руководством пользователя.

7. Контакты

Наименование организации: ООО «Овермобайл»

Юридический адрес: 630055, Новосибирская область, г. Новосибирск, ул. Мусы Джалиля, д. 3/1, офис 507

ИНН/КПП: 5408290672/540801001

ОГРН: 1115476129603

Служба технической поддержки: support@overmobile.ru

По общим вопросам обращайтесь по адресу: office@overmobile.ru

Телефон: +7-383-375-01-56