

РУКОВОДСТВО  
ПОЛЬЗОВАТЕЛЯ  
ПРОГРАММЫ ДЛЯ ЭВМ  
Игра «Битва Магов»

*Содержит описание функциональных характеристик программного обеспечения, информацию, необходимую для установки и эксплуатации Игры «Битва Магов»*

## СОДЕРЖАНИЕ

1. Введение.....	3
2. Назначение и условия применения.....	3
3. Подготовка к работе.....	3
4. Описание операций.....	7
5. Аварийные ситуации.....	41
6. Дополнительные рекомендации по освоению.....	41
7. Контакты.....	42

## **1. Введение**

Настоящее руководство предназначено для пользователей программы для ЭВМ Игра «Битва Магов». Документ содержит описание назначения, функциональных характеристик и принципов работы в программе Игра «Битва Магов», а также алгоритмов выполнения операций и порядка запуска программы. Для удобства пользователей информация разбита на главы и подглавы. Руководство содержит, как сведения общего характера, так и информацию, необходимую для работы и правильной эксплуатации Игры «Битва Магов».

## **2. Назначение и условия применения**

Игра «Битва Магов» представляет собой браузерную многопользовательскую онлайн игру для любых платформ.

Игра «Битва Магов» - программное обеспечение, предназначенное для организации игрового процесса и связи с партнёрами по игре на ПК и мобильных устройствах пользователей (телефоны, смартфоны, планшеты). Принципиальным отличием браузерной игры является быстрый доступ к игровому процессу, без необходимости скачивания и установки программного обеспечения. Программа интегрирована с социальными сетями.

Цель игры – стать самым сильным магом в фантазийном мире игры и победить других персонажей, что производится за счет тренировки персонажа, участия в сражениях, турнирах, улучшения снаряжения, увеличения силы мага и роста его уровня. Игрокам предоставляется возможность совершенствовать своего персонажа-мага и объединяться в кланы. Программа поддерживает русский и английский языки. Программа позволяет игрокам обмениваться сообщениями, общаться в чате и на форумах.

Для эксплуатации игры от пользователя требуются базовые навыки использования ПК и/или мобильного устройства.

Для доступа к игре необходим любой интернет-браузер и доступ к сети Интернет.

### **2.1 Требования к программному и аппаратному обеспечению**

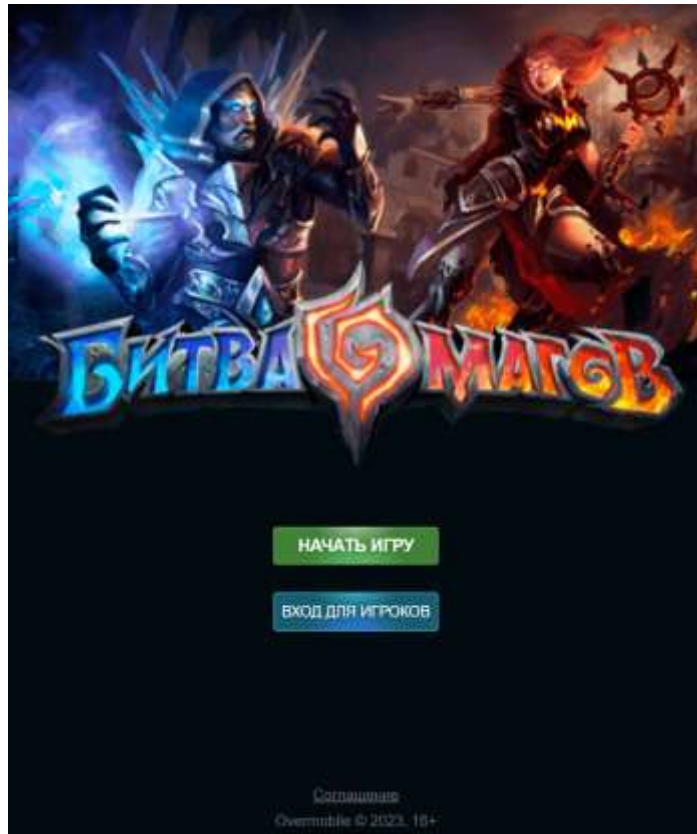
Для обеспечения работоспособности программы Игра «Битва Магов» ПК или мобильное устройство (телефон, смартфон, планшет) должно обладать следующими характеристиками:

1. Объем оперативной памяти: 16 Мб.
2. Разрешение экрана (дисплея) от 240x320 точек и выше.

## **3. Подготовка к работе**

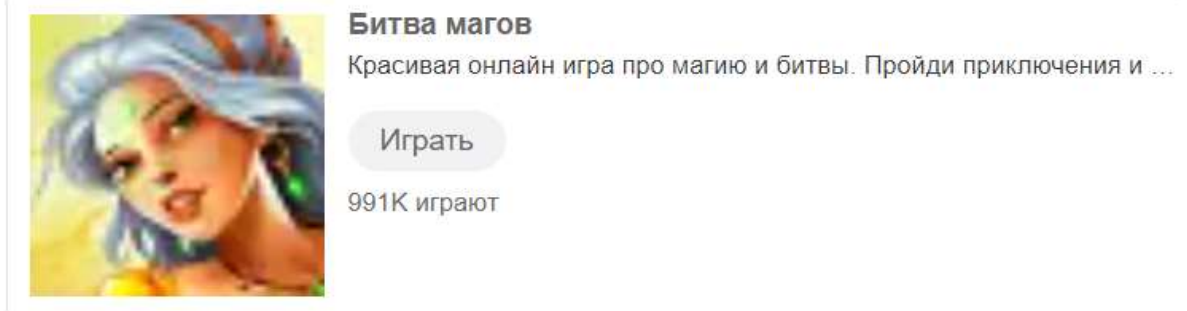
### **3.1. Запуск игры**

Для доступа к программе Игра «Битва Магов» не нужно предварительно скачивать и устанавливать программное обеспечение. Доступ осуществляется с любого мобильного устройства или ПК через любой интернет-браузер. Для запуска игры достаточно ввести в адресной строке интернет-браузера URL-адрес сайта Игры «Битва Магов»: <https://magi.mobi/>. Появится Стартовая страница игры.



Также доступ к игре можно осуществить через социальные сети, в каталогах которых игра размещена в разделе «Игры»:

- Одноклассники



- Mail.ru



Битва Магов

MMORPG

- Вконтакте



Битва Магов

Покори мир магов!

- Фотострана



Также Игра «Битва Магов» размещена в каталоге Яндекс.Игры.



**Битва Магов** 18+

Overmobile Приключения Мидкорные Наш выбор

367 000+ игроков

Играть

### 3.2. Регистрация пользователя

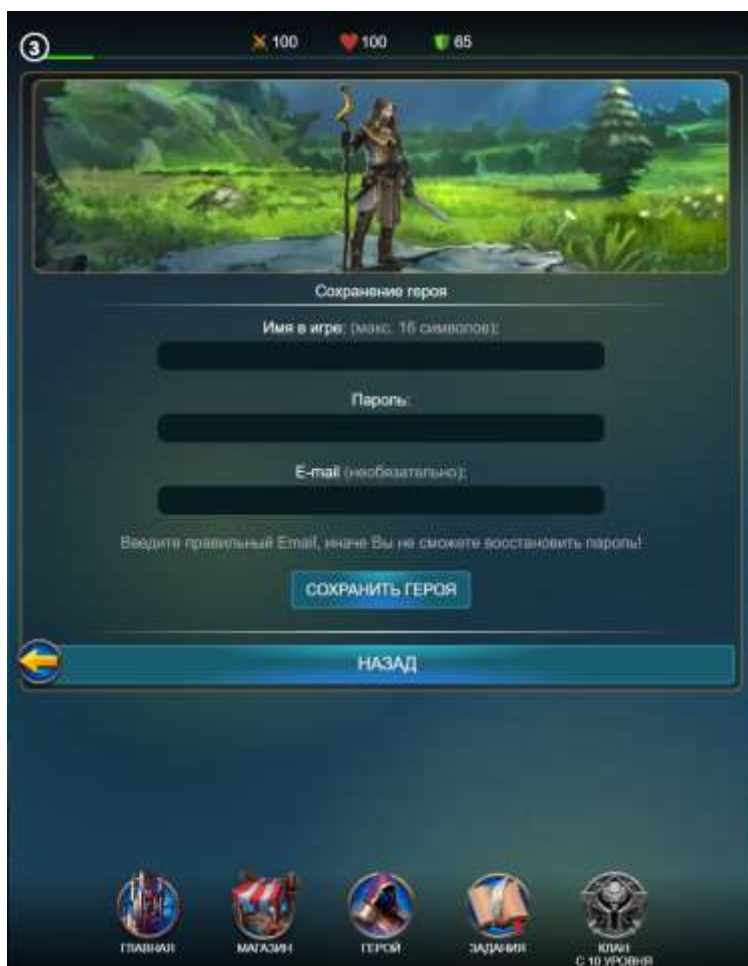
Игра «Битва Магов» допускает эксплуатацию без регистрации, но для сохранения прогресса в игре и доступа к игровому аккаунту с других устройств, необходима регистрация.

Зарегистрировать нового пользователя можно в любой момент после завершения обучения (подробнее см. подглаву 4.1.).

Для регистрации необходимо указать следующие данные:

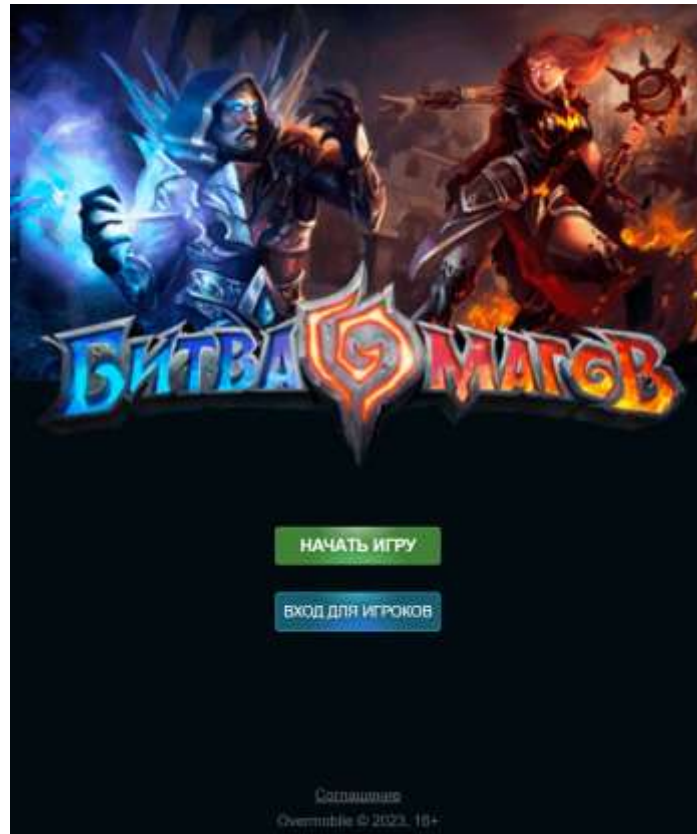
1. Имя в игре;
2. Пароль;
3. E-mail.

После заполнения соответствующих полей пользователю необходимо нажать кнопку «СОХРАНИТЬ ГЕРОЯ», после чего пользователь будет иметь доступ к своему игровому аккаунту.



### 3.3. Начало игры

Для запуска и начала игры достаточно зайти на сайт <https://magi.mobi/> и авторизоваться, нажав кнопку «Вход для игроков», либо начать новую игру, нажав кнопку «Начать игру».



Также можно начать играть из популярных социальных сетей Одноклассники, ВКонтакте, Фотострана или из каталогов игр Mail.ru и Яндекс.Игры. Для этого нужно зайти в соответствующую социальную сеть, найти в каталоге игр игру “Битва Магов” и нажать на иконку игры или ссылку “Играть”. После чего пользователь будет перенаправлен на стартовую страницу игры, расположенную на сайте <https://magi.mobi/>.

## 4. Описание операций

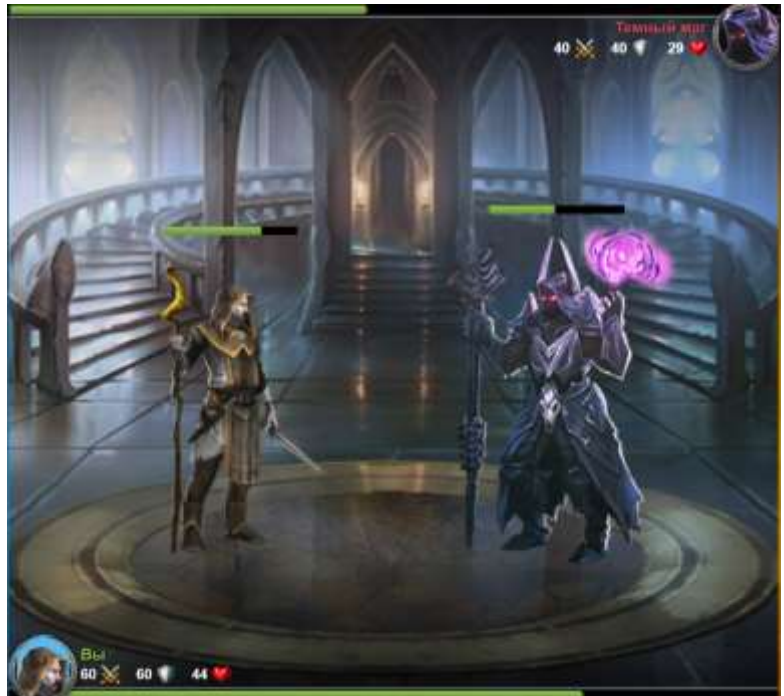
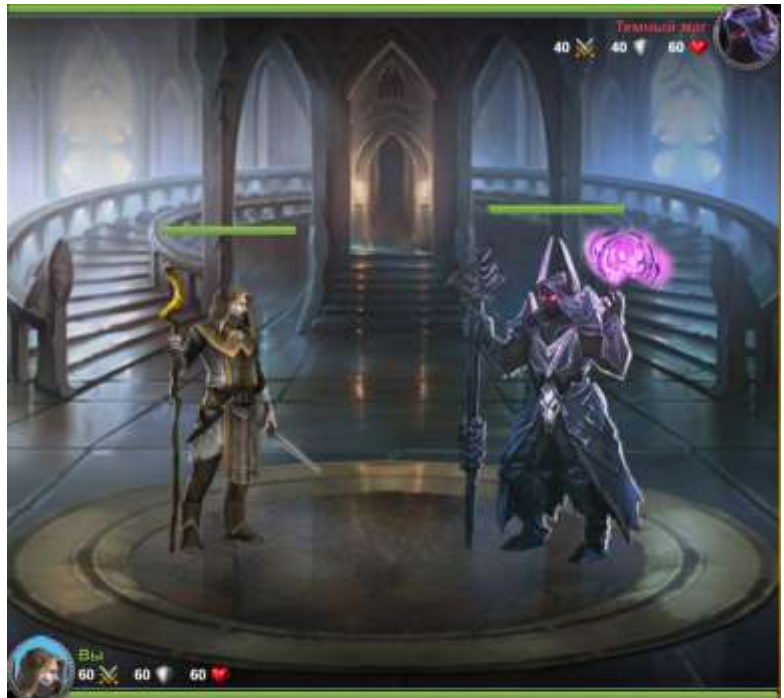
### 4.1. Прохождение обучения

При первом запуске игры пользователь проходит обучение (краткое введение игрока в игровой процесс), которое знакомит его с интерфейсом, основными механиками игры, позволяет обучиться основным действиям, необходимым для успешного игрового опыта.

Процесс обучения состоит из короткой демонстрационной битвы, в которой игрок получает представление об использовании карт в бою, соотношении стихий своей карты и карты противника, основной боевой системе игры.

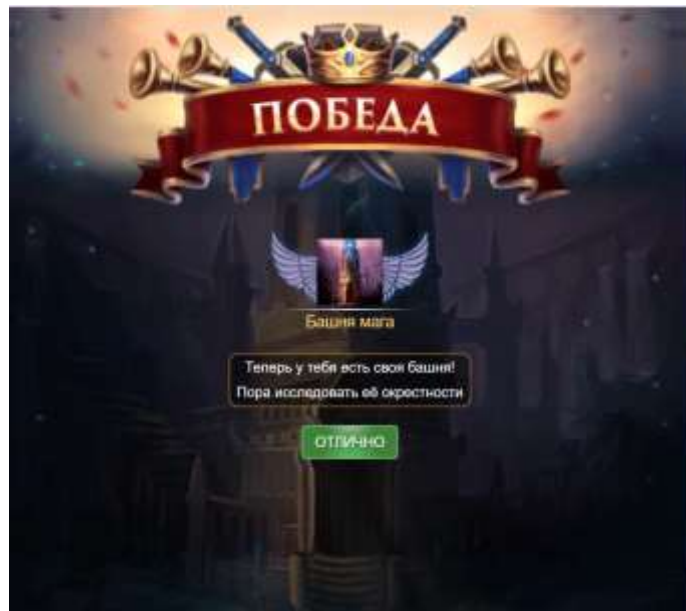
Чтобы игрок научился минимальным навыкам игры, ему предлагается выполнить следующие действия:

Шаг 1 - атаковать противника.

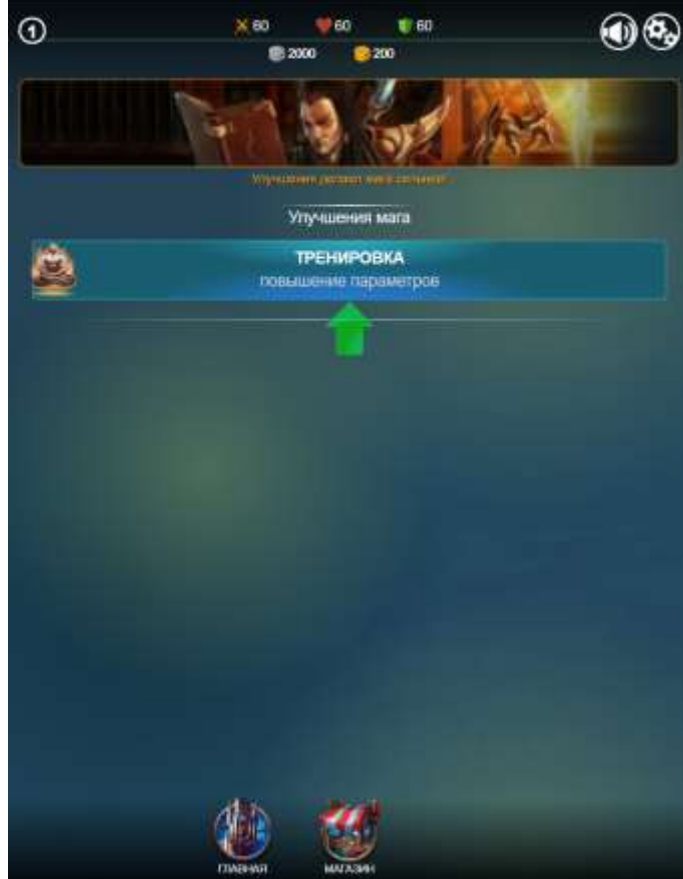
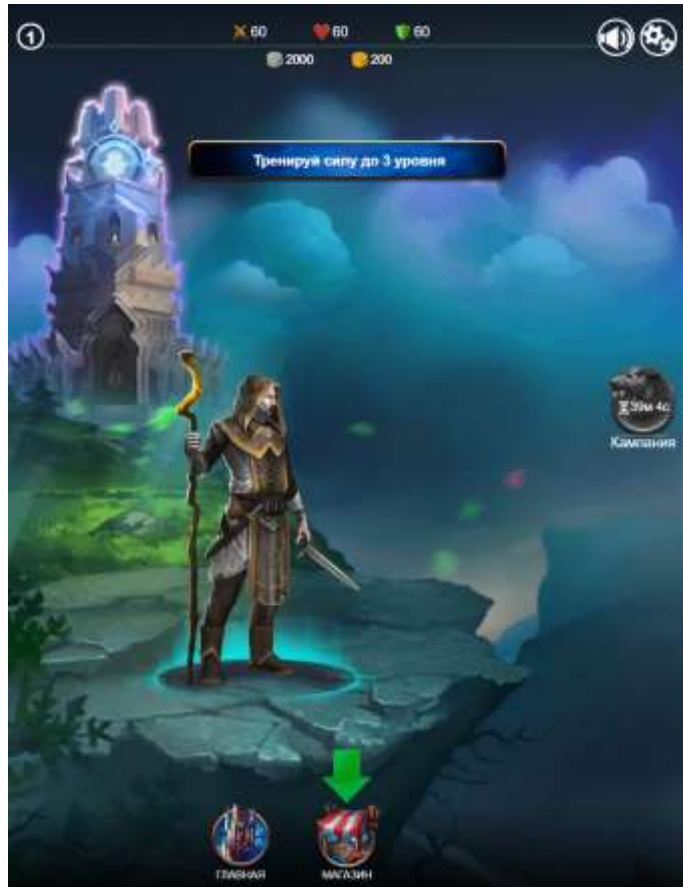




Шаг 2 - победить противника.



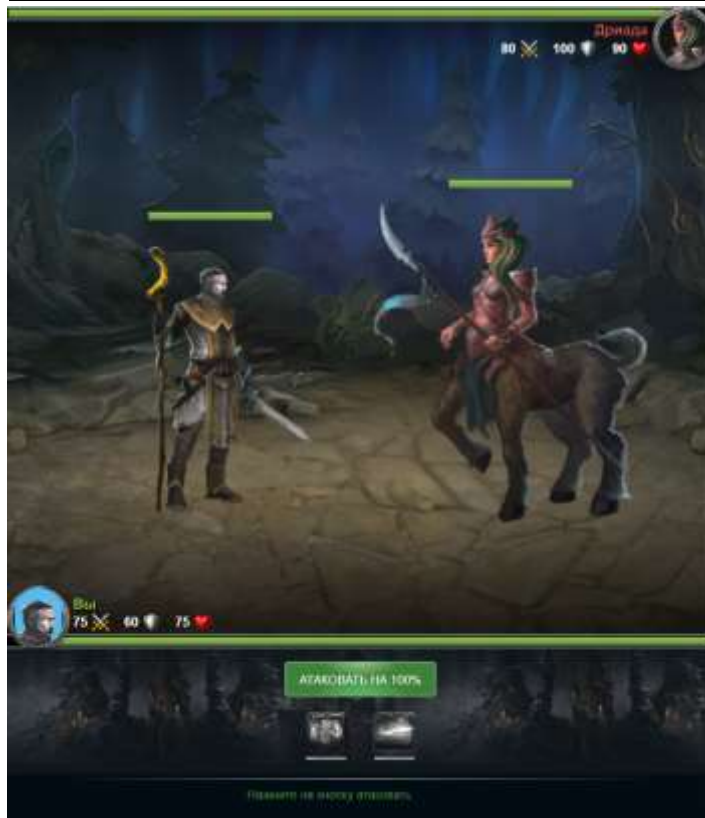
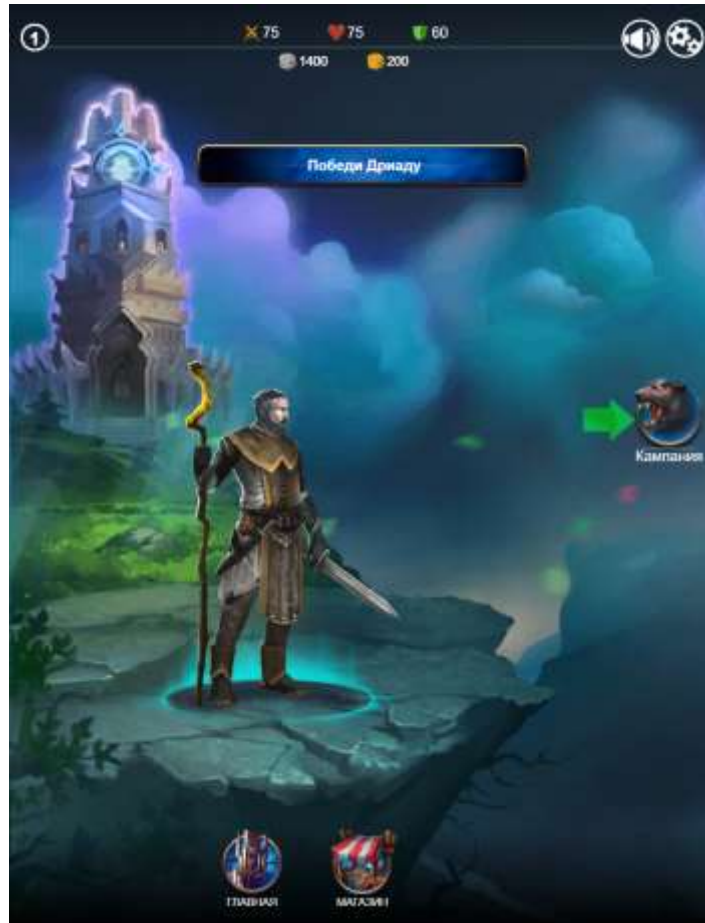
Шаг 3 – тренировать персонажа.








Шаг 4 – атаковать более сильных противников.





Шаг 5 – перейти на новый уровень и получить награду.

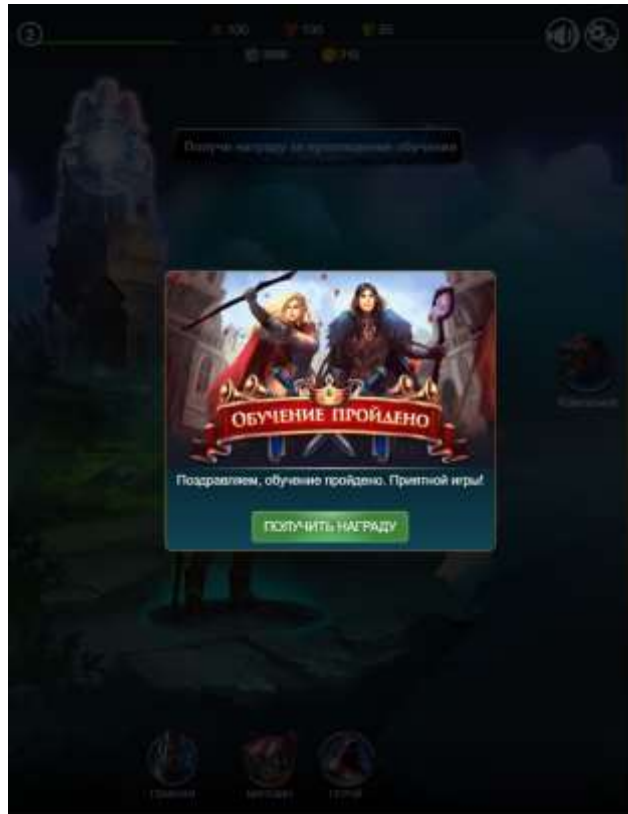


Шаг 6 – усовершенствовать снаряжение персонажа.



Шаг 7 – завершить обучение и получить награду.





После того как игрок забрал награду, обучение считается законченным.

## **4.2. Основные элементы интерфейса и игровой процесс**

### **4.2.1. Главная страница**

Главная страница содержит в себе навигацию по всем основным активностям в игре. Каждая отдельная кнопка-ссылка на странице — это переход в соответствующий раздел игры.



Главная страница содержит следующие разделы: Кампания, Порталы, Сражения, Банк, Башня мага, Магазин, Герой, Задания, Клан, Форум, Почта, Ответы, Рейтинги, Настройки Звука, Настройки Игры.

#### 4.2.2. Сражения

Раздел «Сражения» позволяет персонажам игроков участвовать в различных сражениях друг с другом.

Список доступных типов сражений отсортирован в обратном хронологическом порядке (ближайшее по времени первое): Хаос Арена, Нашествие, Турнир 1 на 1, Колизей Богов, Турнир 1 из 5, Башни Магии, Клановый Турнир, Клановый Турнир 1 из 5.

33

7927

7852

7752



### СРАЖЕНИЯ





Все против всех  
ХАОС АРЕНА




Начнётся через: 34м 48с  
НАШЕСТВИЕ




Начнётся через: 1ч 4м  
ТУРНИР 1 НА 1



Начнётся через: 8ч 34м  
КОЛИЗЕЙ БОГОВ



Начнётся через: 9ч 4м  
ТУРНИР 1 ИЗ 5 (ВТЕМНУЮ)



Начнётся через: 1д 8ч  
БАШНИ МАГИИ



Начнётся через: 1д 8ч  
КЛАНОВЫЙ ТУРНИР



Начнётся через: 3д 8ч  
КЛАНОВЫЙ ТУРНИР 1 ИЗ 5



ГЛАВНАЯ



МАГАЗИН



ГЕРОЙ



ЗАДАНИЯ



КЛАН

### 4.2.3. Кампания

Раздел «Кампания» — это основная сюжетная линия игры. Кампания разбита на главы. В каждой главе игроку предстоит сразиться с монстрами и в конце с «боссом» кампании. В награду за прохождение этапов главы игрок получает золото, серебро и снаряжение, а за победу над «боссом» - уникальный предмет – артефакт и также доступ к следующей главе.



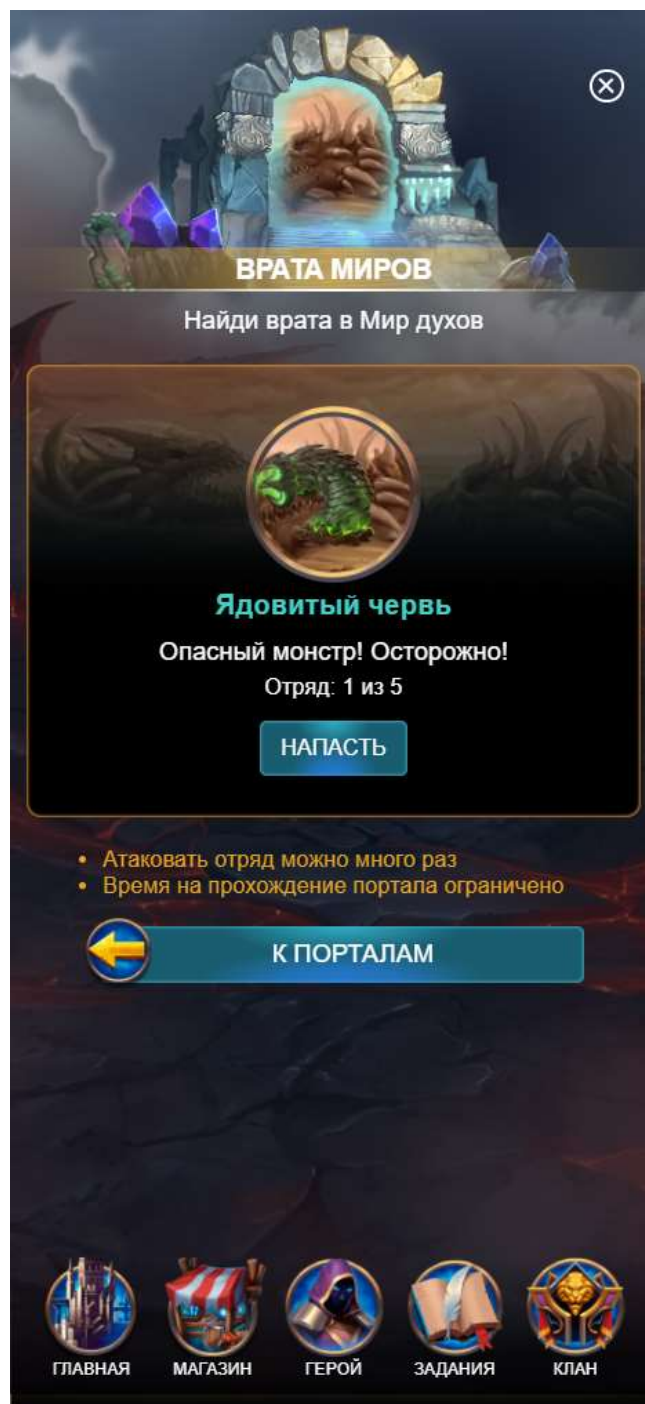
На странице конкретной главы содержится краткое описание сюжета этой главы, а также список монстров, которых игроку необходимо пройти. Кнопки под «картинками» (изображениями) монстров ведут игрока в бой. Кнопка «Автобой» позволяет игроку пройти оба боя автоматически и получить награду за них. Внизу страницы расположены кнопки управляющего меню, доступные на всех страницах игры, кроме режима боя.

### 4.2.4. Порталы

Раздел «Порталы» — это второстепенная сюжетная линия игры. В каждом портале игроку предстоит сразиться с 5-ю отрядами монстров и в конце с «боссом» портала. В награду за прохождение порталов игрок получает золото, серебро и снаряжение, а также доступ к следующим порталам.



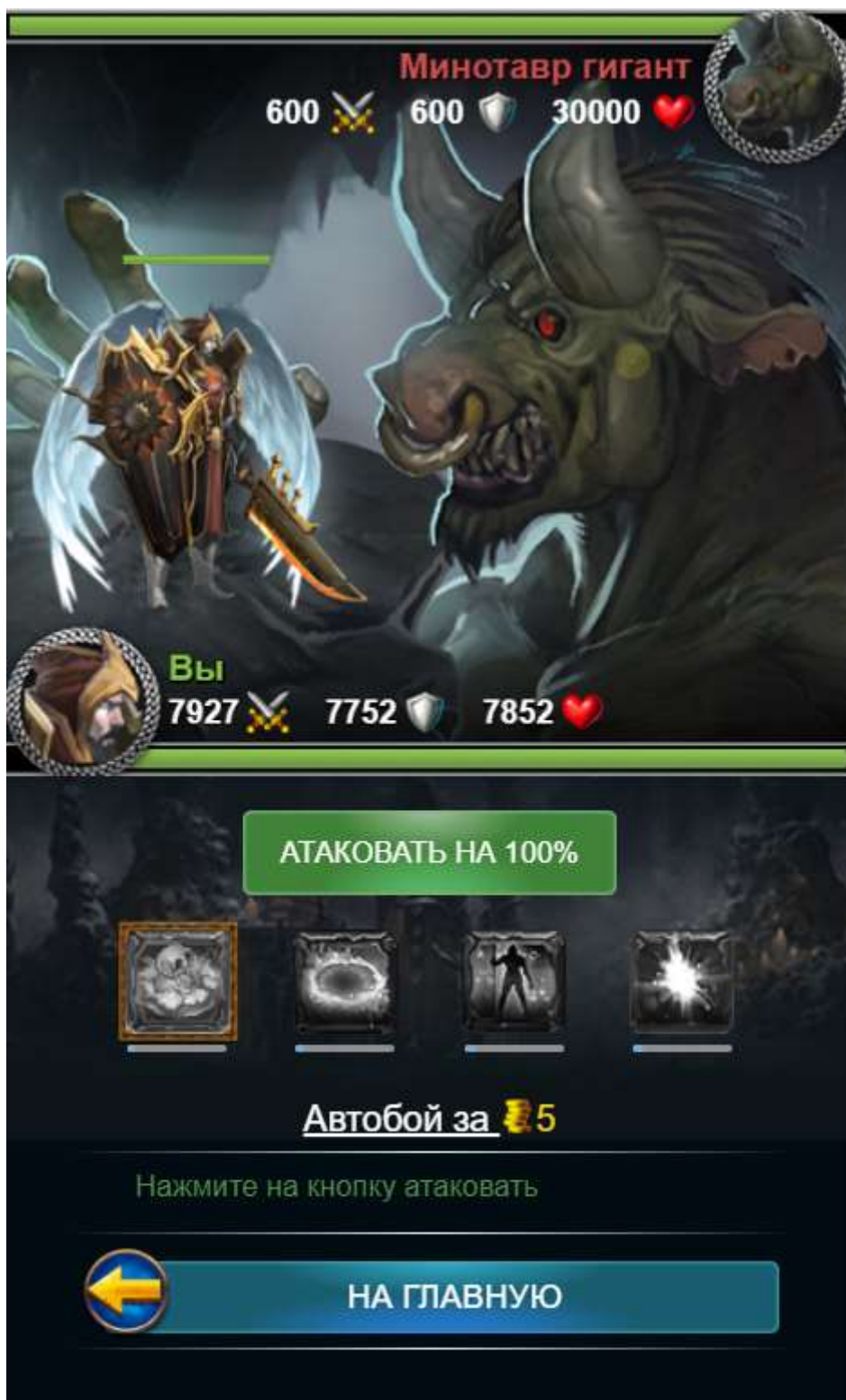
Кнопка «Автобой» позволяет игроку пройти оба портала автоматически и получить награду за них. Внизу страницы расположены кнопки управляющего меню, доступные на всех страницах игры, кроме режима боя.



На странице конкретного портала содержится краткое описание сюжета, а также список монстров, которых игроку необходимо пройти. Внизу страницы расположены кнопки управляющего меню, доступные на всех страницах игры, кроме режима боя.

#### 4.2.5. Подземелье

Раздел «Подземелье» — это дополнительное сражение игроков с «боссом». У каждого клана своё Подземелье. В награду за прохождение подземелья игроки получают золото, серебро и снаряжение, а их клан - золото в Казну и клановый опыт.



Кнопка «Автобой» позволяет игроку провести бой автоматически и получить награду.  
Кнопка «На Главную» возвратит игрока в главное меню игры.

#### 4.2.6. Задания

Раздел «Задания» позволяет игрокам выполнять ежедневные задания, получая в награду золото, серебро, опыт и «ману» (очки магии). Каждая кнопка под описанием задания имеет два состояния: «Забрать награду» - задание выполнено, позволяет забрать награду;

название раздела, в котором можно выполнить задание - по нажатию игрок переходит в этот раздел.

Кнопка «Сюжетные задания» перенаправляет игрока в список заданий для завершения текущей главы и перехода в следующую.

Кнопка «Миссии» переводит игрока на страницу выбора долгосрочных заданий – Миссий.





52

30493

30493

30428

473.7m

39.51k

2.46m

141.4k

### ЕЖЕДНЕВНЫЕ ЗАДАНИЯ



Выполни 3 задания и получи дополнительное золото



Сюжетные



Ежедневные



Миссии

Победи 3 раза в Кампании

Прогресс: 1 из 3

Награда: 10 1-5

✓ ВЫПОЛНИТЬ

Победи 30 раз в порталах

Прогресс: 10 из 30

Награда: 10 1-5

✓ ВЫПОЛНИТЬ

Собери всё золото в Башне мага

Прогресс: 0 из 160

Награда: 10 1-5

✓ ВЫПОЛНИТЬ

Займи 1 или 2 место на Арене 5 раз

Прогресс: 0 из 5

Награда: 10 1-5

✓ ВЫПОЛНИТЬ

Заработай 20 звезд в Турнирах



ГЛАВНАЯ



МАГАЗИН



ГЕРОЙ



ЗАДАНИЯ



КЛАН

#### 4.2.7. Лучшие

Раздел «Лучшие» позволяет игроку просматривать таблицы рейтингов по различным игровым активностям, получить информацию о лучших игроках и гильдиях.

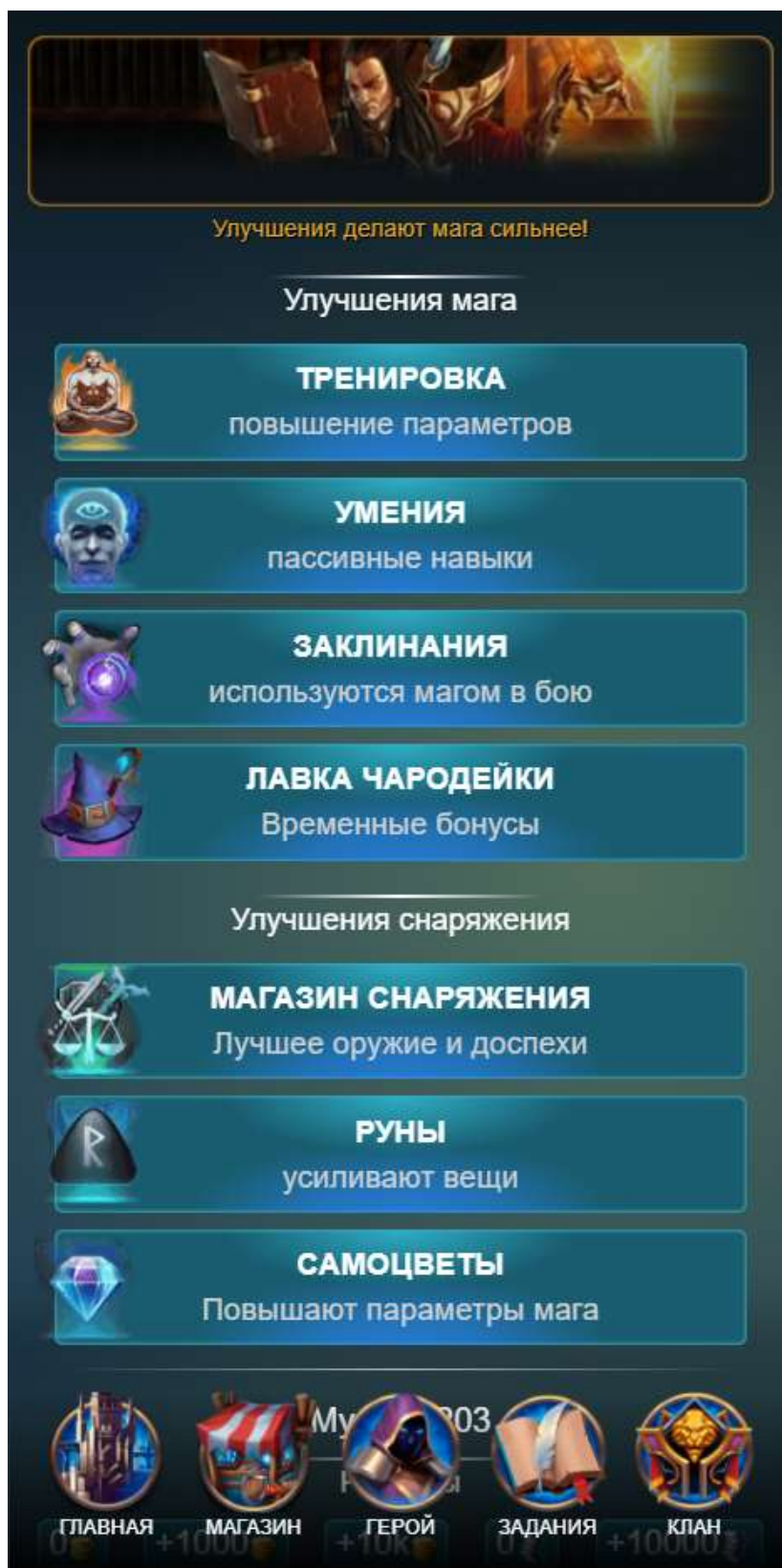
В данном разделе собраны все таблицы рейтингов, существующие в игре, как личные: рейтинг арены, звёзд турнира и силы игрока, так и клановый: по уровню, по турнирам, по опыту в сезоне.



#### 4.2.8. Магазин

Раздел «Магазин» позволяет игроку купить или улучшить снаряжение, изучить заклинания, освоить новые умения или получить усиления на получение опыта и серебра.


Раздел «Магазин» содержит следующие подразделы: тренировка, умения, заклинания, лавка чародейки, магазин снаряжения, руны и самоцветы.




Выше представлена страница Магазина со списком улучшений.

Параметры
Стихии

Сила (Ур. 45 из 200)




✂ Бонус к силе: 265+5


УЛУЧШИТЬ  200К

Увеличивает наносимый урон

Здоровье (Ур. 40 из 200)




♥ Бонус к здоровью: 230+5


УЛУЧШИТЬ  110К

Увеличивает здоровье

Броня (Ур. 49 из 200)




🛡 Бонус к броне: 285+15


УЛУЧШИТЬ  2000

Уменьшает получаемый урон


Тренировка повышает базовые параметры




УМЕНИЯ




ЗАКЛИНАНИЯ




УЛУЧШЕНИЯ




ГЛАВНАЯ




МАГАЗИН



Му. 203  
ГЕРОЙ



ЗАДАНИЯ




КЛАН

Ресурсы

Выше представлена страница подраздела «Тренировка». В Тренировке игроки могут повысить боевые параметры персонажа-мага за серебро или золото.

**Медитация (Ур. 32 из 40)**




● Прирост маны: 12.33 **+0.33**

♥ Бонус к здоровью: 320 **+10**

**УЛУЧШИТЬ ЗА 25М**


Повышает прирост маны в секунду. Важнейший навык мага!

**Критический урон**




Уровень 27

**Уворот**




Уровень 24

**Защита от магии**




Уровень 23

**Устрашение**




Уровень 23

**Быстрые атаки**




Уровень 24


**ТРЕНИРОВКА**




ГЛАВНАЯ




МАГАЗИН



3 ГЕРОИ

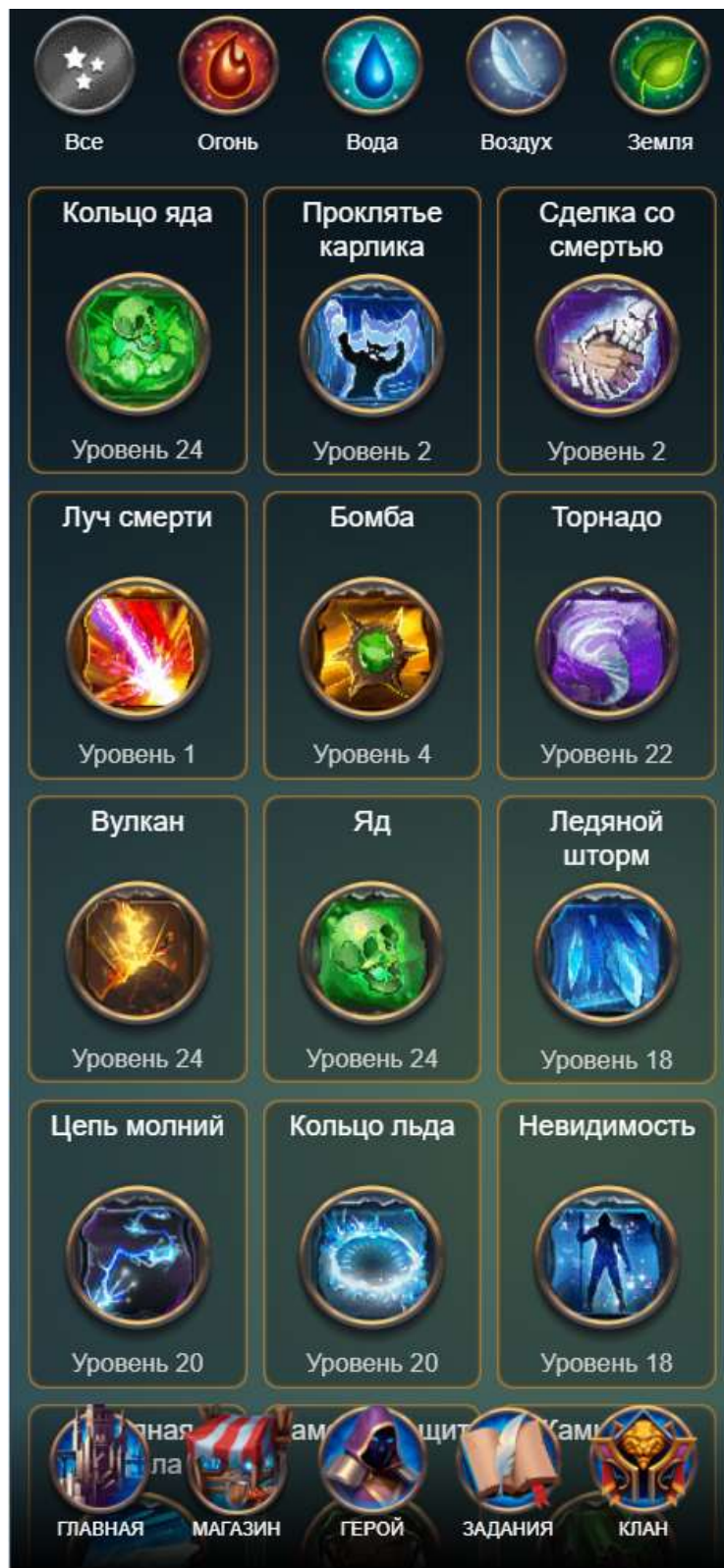


ЗАДАНИЯ



КЛАН

Выше представлена страница подраздела «Умения».



Выше представлена страница подраздела «Заклинания». В магазине заклинаний игрок может усилить заклинания своего персонажа-мага за серебро или золото.

33 7927 7852 7752

Улучшения делают мага сильнее!

### Лавка Чародейки

Ваши ресурсы: 1321

#### Малые чары знаний

⌚ Время действия: 20 ч  
Повышают получаемый опыт мага на 50%

КУПИТЬ ЗА 5

#### Малые чары богатства

⌚ Время действия: 20 ч  
Повышают получаемое серебро на 50%

КУПИТЬ ЗА 5

#### Малые чары смелости

⌚ Время действия: 20 ч  
Повышают получаемый боевой дух на 50%

КУПИТЬ ЗА 5

ГЛАВНАЯ +200% МАГАЗИН +200% ГЕРОЙ +200% ЗАДАНИЯ КЛАН

Выше представлена страница подраздела «Лавка чародейки». В лавке чародейки игрок может купить за камни силы временные усиления для персонажа-мага.


Легендарные вещи >

 Только для избранных

Эпические вещи >

 снаряжение великих магов

Редкие вещи >

 Улучшенные магические вещи

Необычные вещи >


 Волшебные вещи

Обычные вещи >

 Начальное снаряжение

 РУНЫ

 САМЫЕ СОВЕТЫ

 МАГАЗИН

 УЛУЧШЕНИЯ ГЕРОЙ

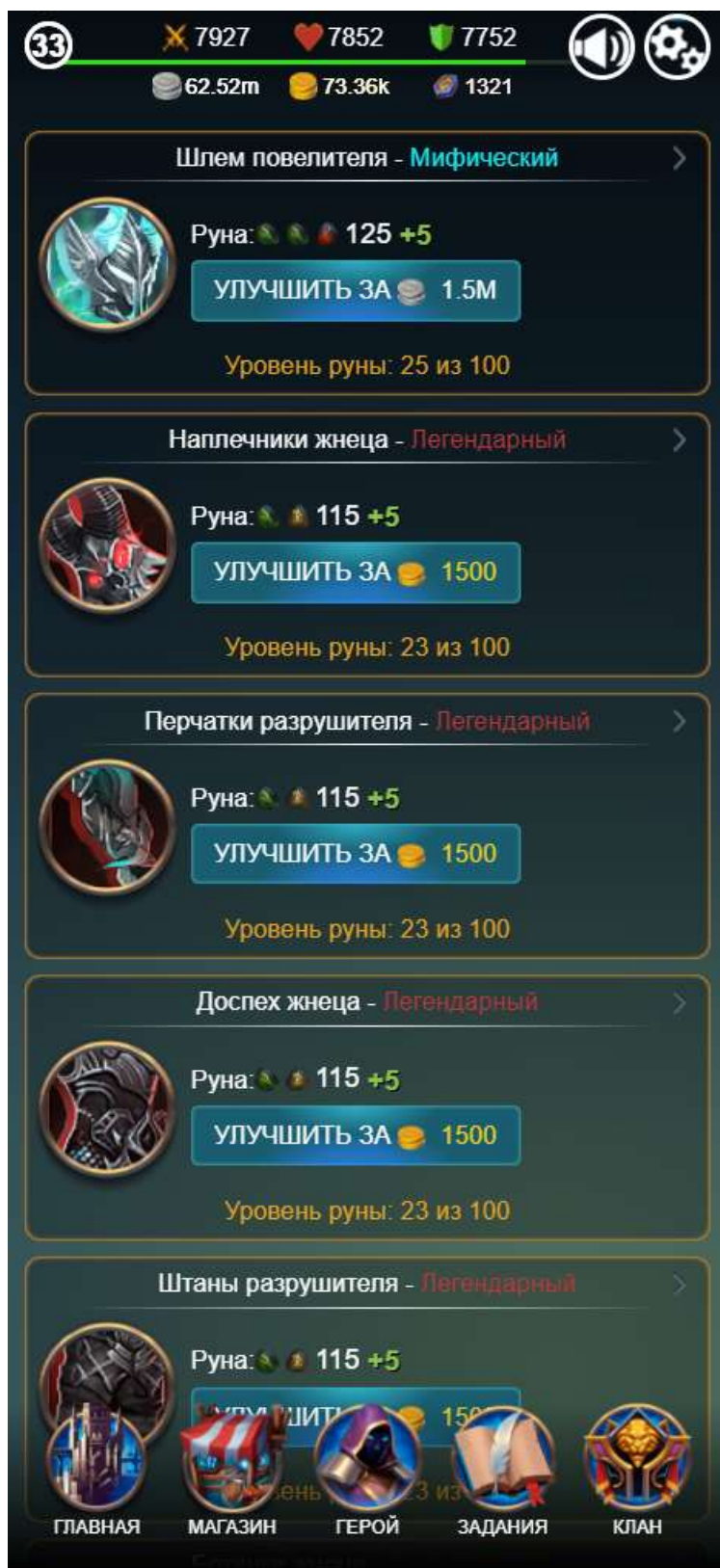
 ЗАДАНИЯ

 КЛАН

ГЛАВНАЯ

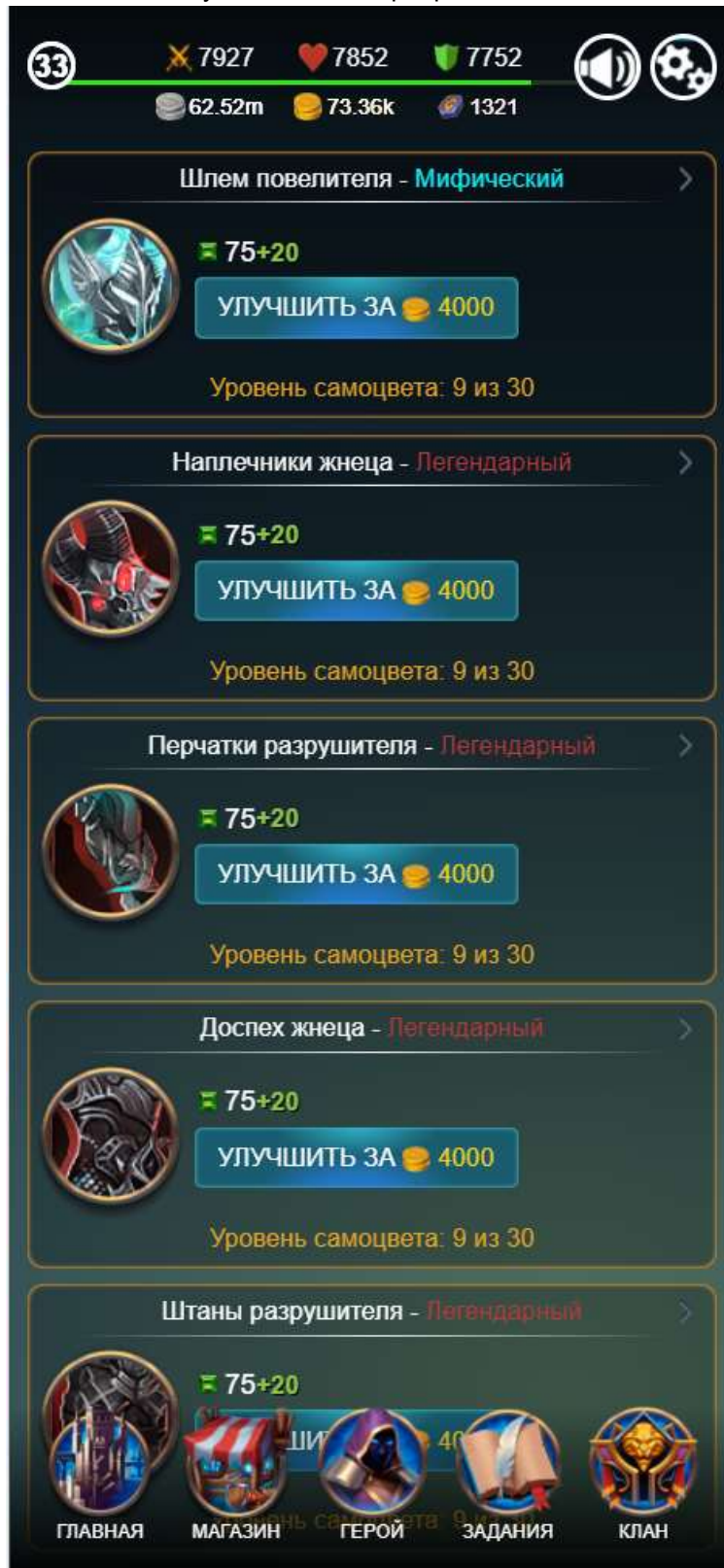


Выше представлена страница подраздела «Магазин снаряжений», где игрок может купить магические вещи.



Выше представлена страница подраздела «Руны». В магазине Рун, игрок может купить усиления параметров – Руны на снаряжение персонажа-мага.


Улучшаются за серебро и золото.



Выше представлена страница подраздела «Самоцветы», где игрок может приобрести усиление параметров снаряжения. Покупаются за серебро и золото.

#### 4.2.9. Покупка золота, раздел Банк

Раздел «Банк» позволяет игроку купить игровую валюту (золото), необходимое для совершения различных действий в игре. Доступны разные варианты платежей: мобильные платежи, QIWI, ЮMoney, платежные карты, оплата через SMS.



#### 4.2.10. Герой

Раздел «Герой» содержит подробную информацию о персонаже игрока: имя, клан и звание в клане, список артефактов, параметры, описание о себе и т.д.

Также в разделе отображены действующие бонусы и информация об активности игрока: количество дней в игре, текущий уровень и опыт на нем.



Также на странице раздела «Герой» имеются кнопки-ссылки на личную почту игрока, текущее снаряжение (вещи), полученные в сумку вещи (сумка), подарки от других игроков и текущие уровни улучшения заклинаний, умений и тренировок.

#### 4.2.11. Клан

Раздел «Клан» позволяет игроку получить информацию о своём или чужом клане.

Клан — это объединение персонажей игроков единомышленников. Максимальное количество игроков в клане зависит от уровня клана и ограничено 50 игроками. Клан имеет уникальное название и собственный герб.



В клане существует иерархия среди игроков: лидер (глава гильдии), маршал (заместитель главы), генералы, офицеры, ветераны и рекруты, права и обязанности которых могут варьироваться в зависимости от договоренностей внутри клана.

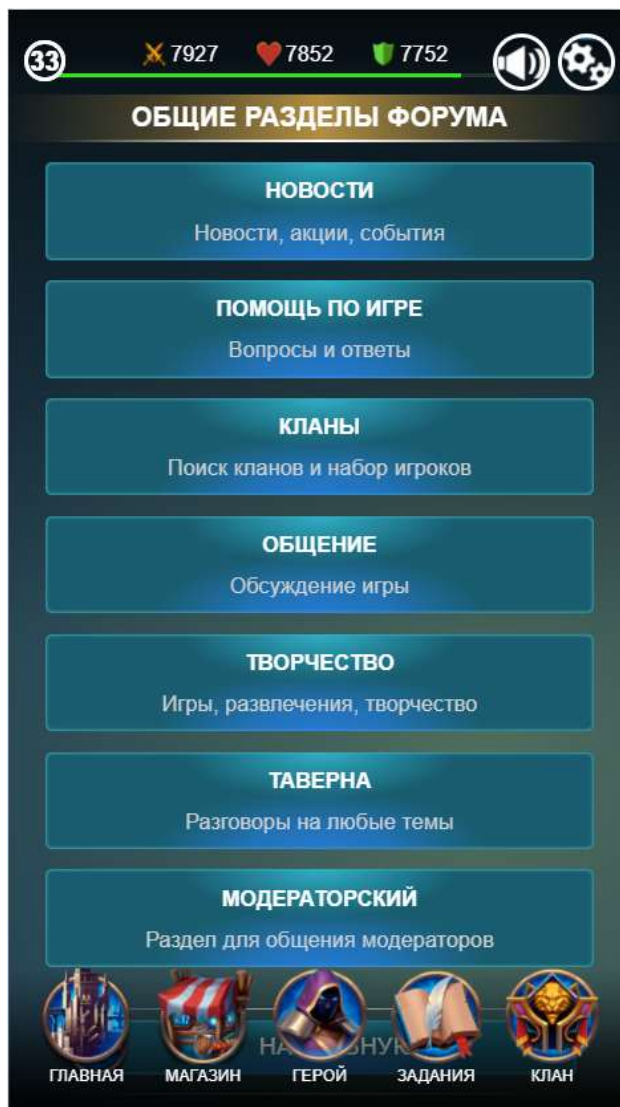
Клан, в зависимости от уровня, дает дополнительный бонус к параметрам участников. Клан имеет собственную казну, пополняемую игроками. Казна расходуется на улучшение строений клана и усиления участников клана в боях.

Строения клана повышают силу игроков в сражениях и влияют на прирост «маны» (очков магии) в бою, добычу серебра, камней силы, крови древних, силу заклинаний и скорость получения опыта.

Каждый клан имеет свой чат и форум для общения.

#### 4.2.12. Форум

Раздел «Форум» предназначен для общения между игроками, а также между игроками и администрацией игры.



На форуме проводятся творческие конкурсы, а также игры в игре, например «мафия». Форум модерировается силами команды модераторов.

#### 4.2.13. Новости

«Новости» представляет собой подраздел форума для информирования игроков о нововведениях в игре, проводимых акциях и объявлениях.



#### 4.2.14. Чат

Раздел «Чат» представляет собой общий модерлируемый чат в игре, который доступен игрокам 10 уровня и выше. Предназначен для общения и обмена сообщениями и мнениями между игроками.



#### 4.2.15. Служба поддержки

Раздел «Служба поддержки» служит для быстрого решения возникших у игроков проблем путем обращения в круглосуточную службу поддержки.





## 5. Аварийные ситуации

Решением технических проблем занимается круглосуточная служба поддержки.

Возможные технические проблемы и их решение:

Проблема	Решение
Игрок не может войти в игру под своим персонажем	Игроку следует создать нового персонажа и от его лица обратиться в службу поддержки
В игре появляется сообщение о сбое соединения с сервером	Проверьте настройки интернет-соединения на вашем устройстве
Игра внезапно прекратила работу	Перезапустите игру

## 6. Дополнительные рекомендации по освоению

Для успешного игрового процесса и работы с программным обеспечением Игра «Битва Магов» необходимо:

- получить навыки работы с мобильными устройствами, ПК и соответствующей операционной системой;
- ознакомиться с данным руководством пользователя.

## **7. Контакты**

**Наименование организации:** ООО «Овермобайл»

**Юридический адрес:** 630055, Новосибирская область, г. Новосибирск, ул. Мусы Джалиля, д. 3/1, офис 507

**ИНН/КПП:** 5408290672/540801001

**ОГРН:** 1115476129603

**Служба технической поддержки:** [support@overmobile.ru](mailto:support@overmobile.ru)

**По общим вопросам обращайтесь по адресу:** [office@overmobile.ru](mailto:office@overmobile.ru)

**Телефон:** +7-383-375-01-56