

Игра «Pocket Tower»

Инструкция по установке программного продукта

*Содержит информацию, необходимую
для скачивания и установки Игры
«Pocket Tower»*

СОДЕРЖАНИЕ

1. Введение.....	3
2. Требования к программному и аппаратному обеспечению.....	3
3. Скачивание и установка мобильного приложения.....	3
4. Регистрация в приложении.....	9
5. Контакты.....	11

1. Введение

Настоящий документ представляет собой инструкцию по установке программы для ЭВМ Игра «Rocket Tower» (альтернативное название для русскоязычных пользователей каталогов игр – «Небоскреб Мечты»).

Владельцем интеллектуальных прав на программу для ЭВМ Игра «Rocket Tower» является ООО «Овермобайл» (ИНН 5408290672), оставляющее за собой право вносить изменения в данное программное обеспечение для улучшения его характеристик.

2. Требования к программному и аппаратному обеспечению

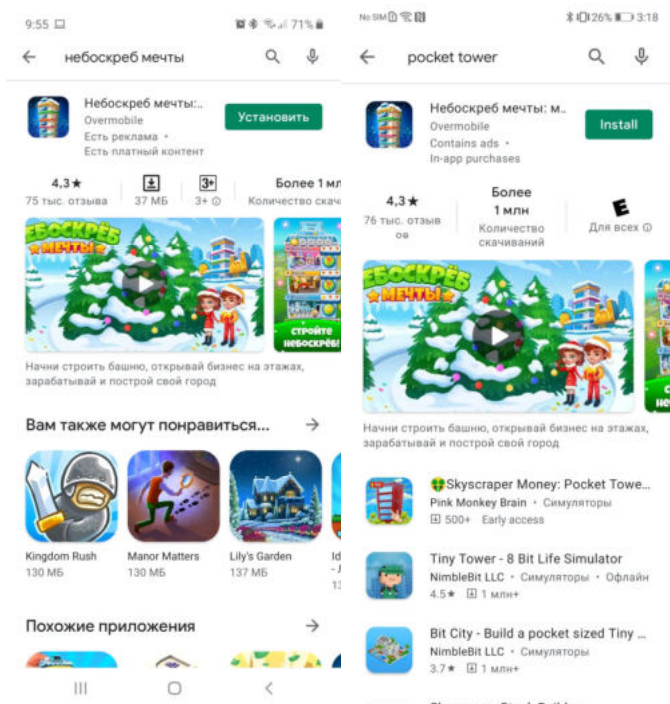
Для обеспечения работоспособности мобильного приложения Игра «Rocket Tower» мобильное устройство (телефон, смартфон, планшет) должно обладать следующими характеристиками:

1. Версия операционной системы: Android 4.1 и выше (разработчик ОС Open Handset Alliance и Google); iOS (разработчик ОС Apple Inc).
2. Объем оперативной памяти: 512 Мб.
3. Объем свободного места от 500 Мб.
4. Диагональ дисплея от 5.5 дюймов и выше.

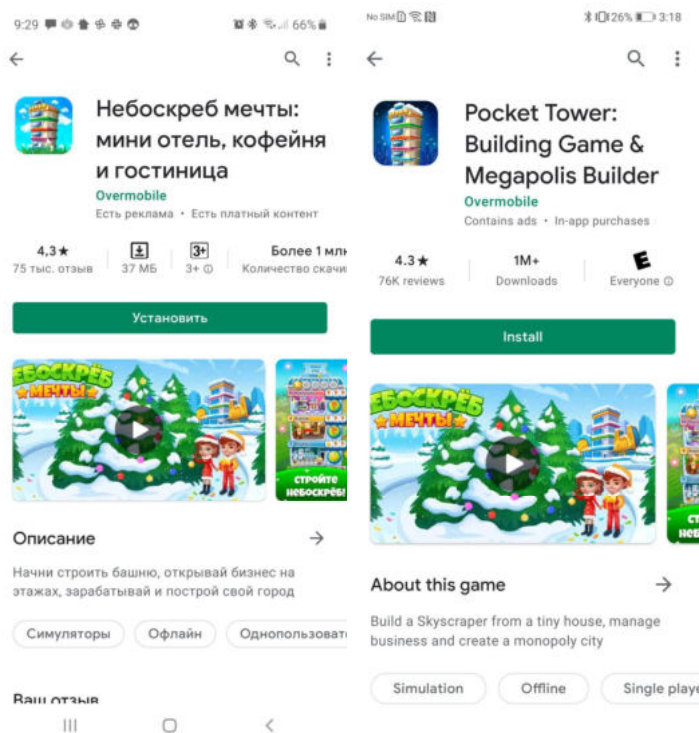
3. Скачивание и установка мобильного приложения

3.1 Установка клиента игры для ОС Android

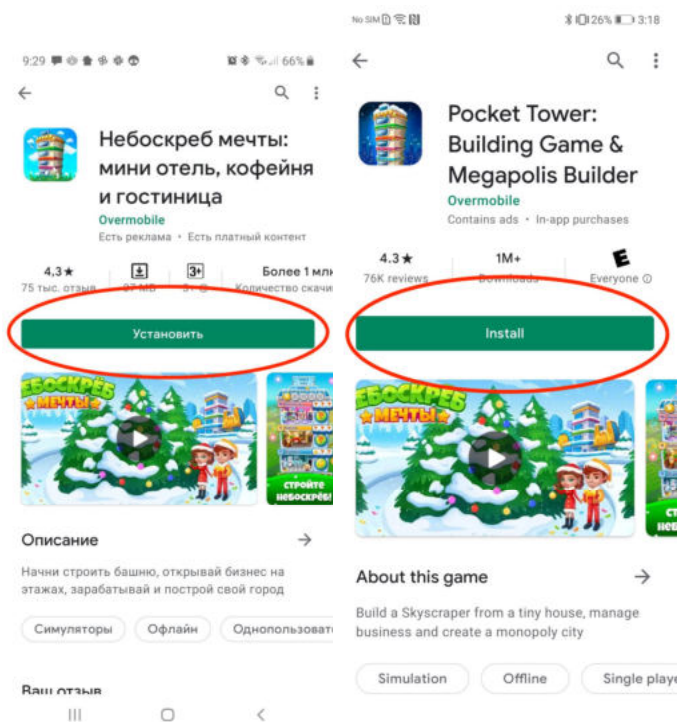
Для установки приложения на мобильном устройстве с ОС Android необходимо открыть страницу приложения в приложении Play Market (Google Play). Для этого нужно зайти в Play Market и в строке поиска написать «Rocket Tower» или «Небоскреб Мечты». Будет показан выбор приложений:



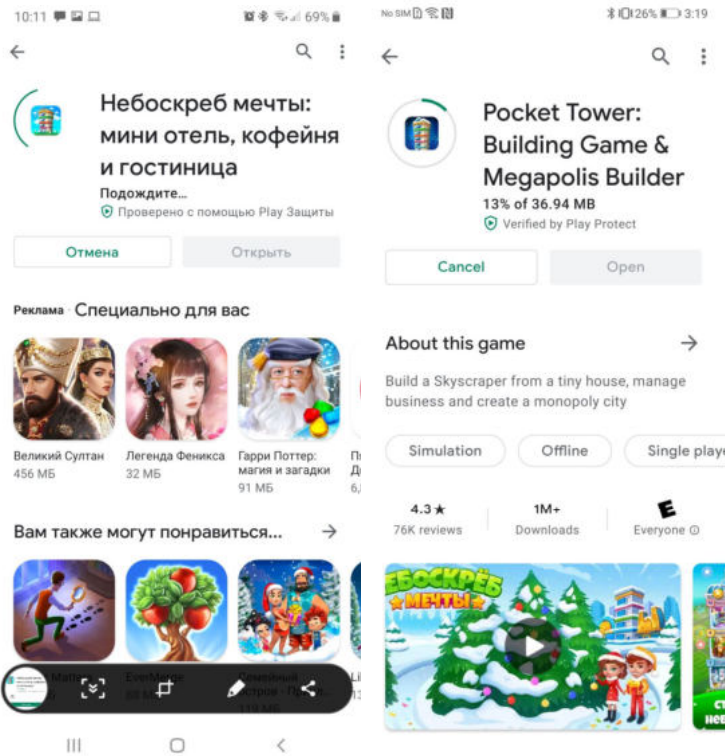
Выберите приложение «Pocket Tower» или «Небоскреб Мечты»



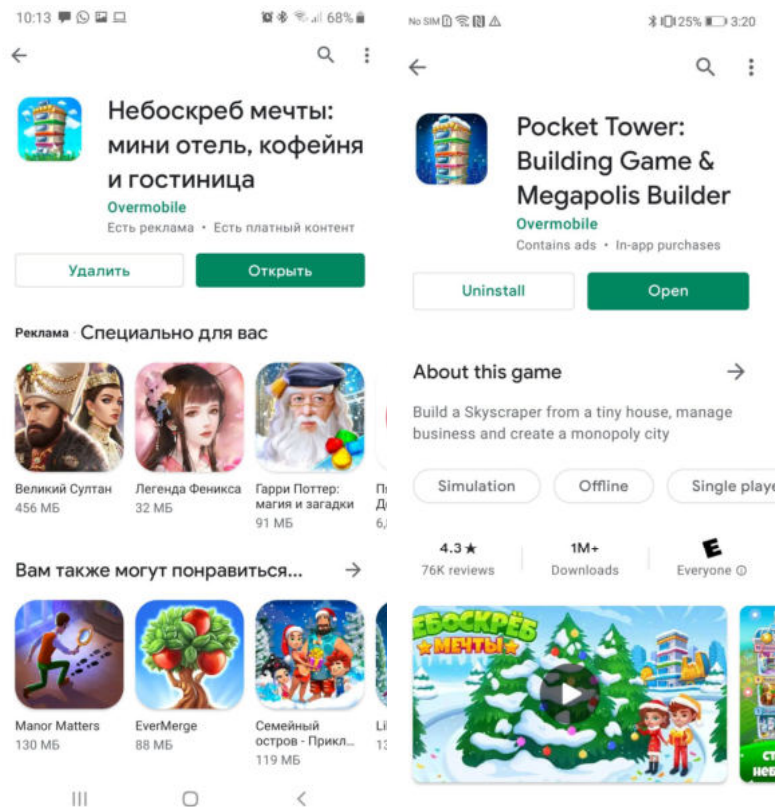
Для установки приложения необходимо нажать кнопку «Install» или «Установить».




Начнется процесс установки:



После установки приложения на устройство пользователю будет доступна кнопка «Открыть» или «Открыть»:

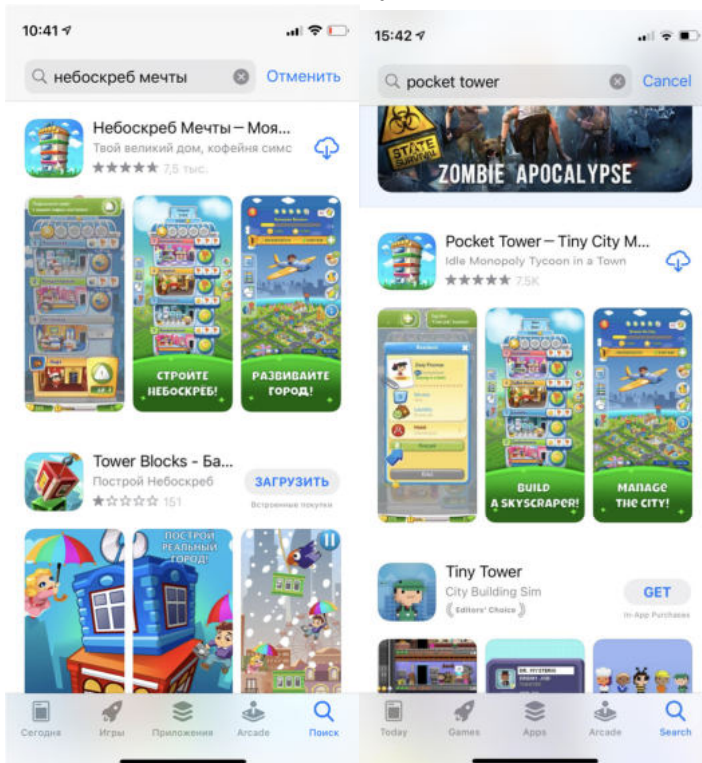


Также запустить приложение можно будет из списка установленных приложений на устройстве:

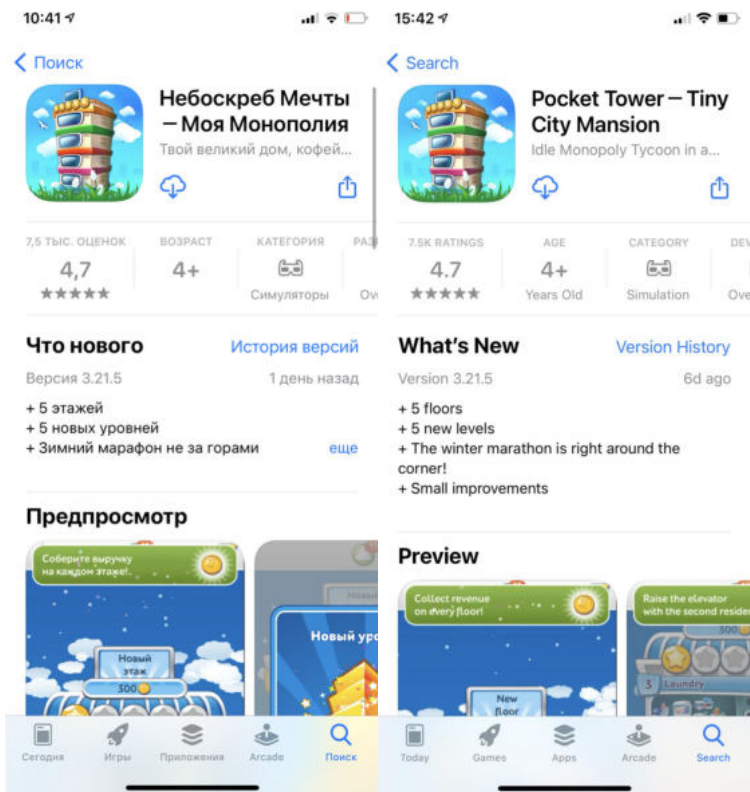


3.2. Установка клиента игры для ОС iOS

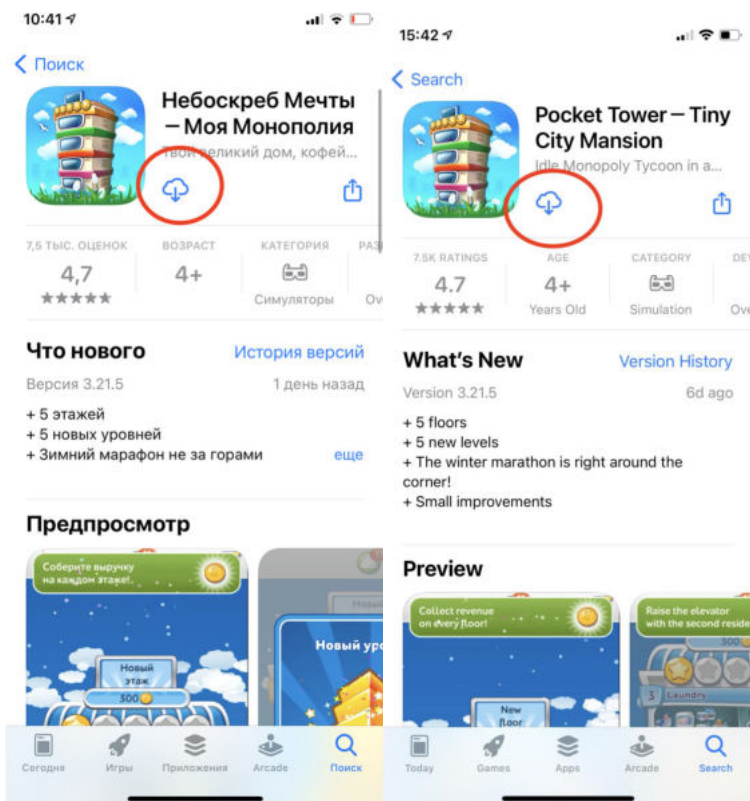
Для установки приложения на мобильном устройстве с ОС iOS необходимо открыть страницу приложения в приложении App Store (iTunes Store). Для этого нужно зайти в App Store (iTunes Store) и в строке поиска написать «Pocket Tower» или «Небоскреб Мечты». Будет показан выбор приложений:



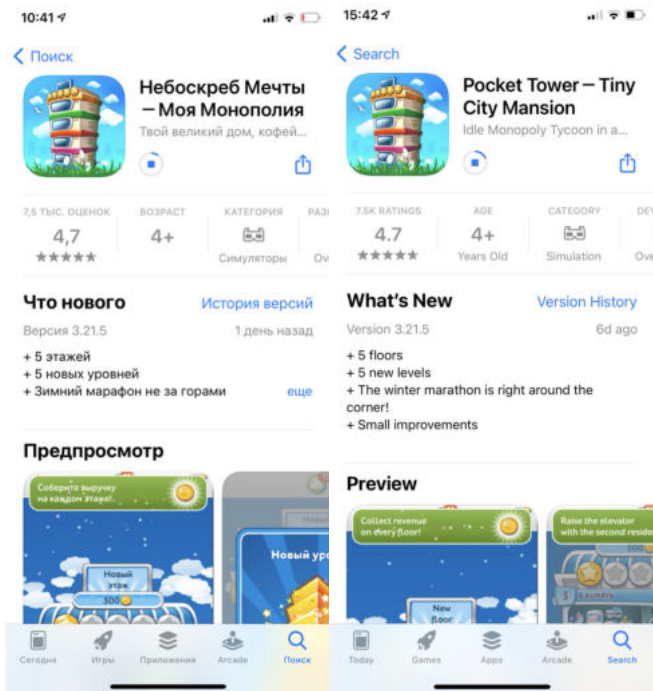
Выберите приложение «Pocket Tower» или «Небоскреб Мечты».



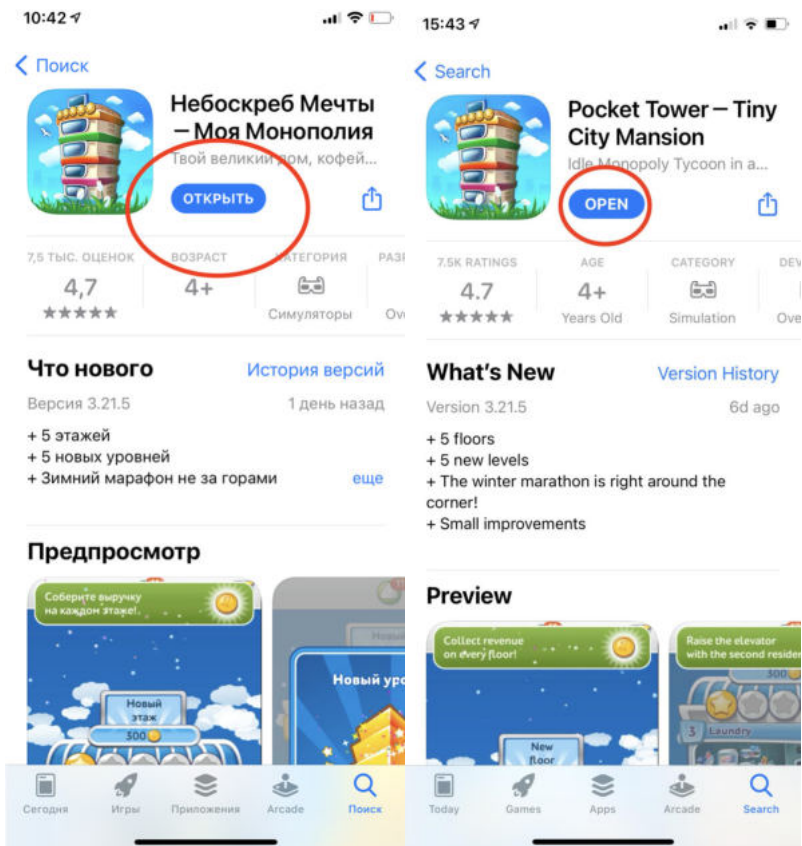
Для установки приложения необходимо нажать иконку скачивания (облако со стрелкой).




Начнется процесс установки:



После установки приложения на устройство пользователю будет доступна кнопка «Open» или «Открыть»:









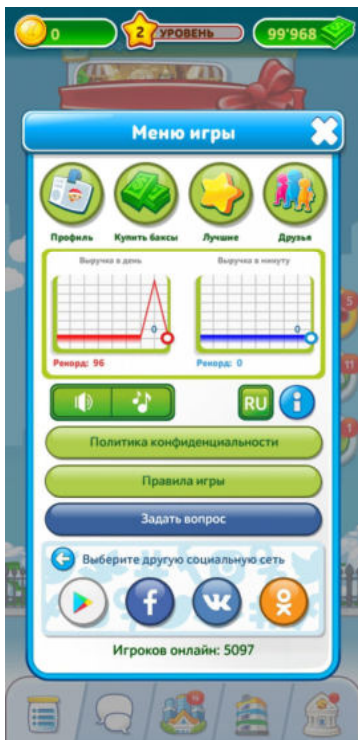
Также запустить приложение можно будет из списка установленных приложений на устройстве:



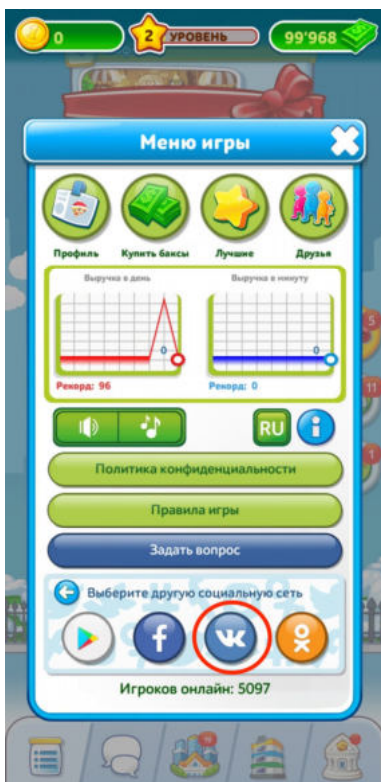
4. Регистрация в приложении

Приложение позволяет эксплуатацию незарегистрированным пользователям. Для сохранения игрового прогресса и данных игры игрок может воспользоваться встроенным сервисом авторизаций. Для этого в приложении ему необходимо пройти в главное меню приложения и выбрать один из доступных способов авторизации. Авторизация осуществляется с помощью социальных сетей:

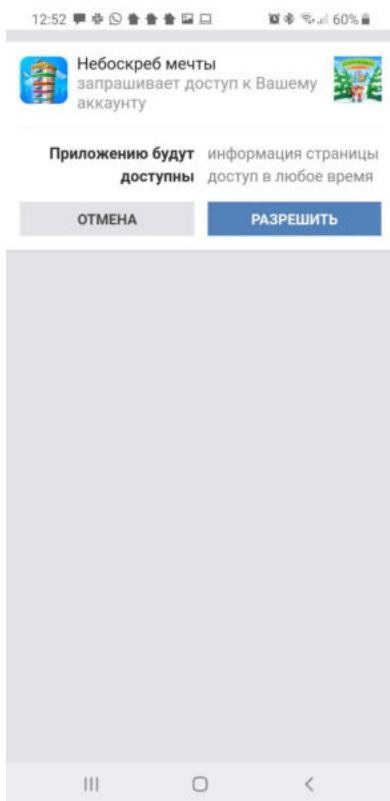
-  «ВКонтакте»;
-  «Facebook»;
-  «Одноклассники»;
-  Google Play (Для ОС Android);
-  Apple Id (Для ОС iOS);
-  Game Center (Для ОС iOS).



Процесс авторизации предоставлен на примере социальной сети ВКонтакте



После выбора Вконтакте пользователю необходимо разрешить приложению доступ к данным аккаунта , нажав на кнопку разрешить на открывшемся экране



При последующем входе в приложение, в случае необходимости восстановления данных аккаунта пользователю следует воспользоваться входом через первоначально выбранную им социальную сеть.

После этих действий мобильное приложение установлено и готово к работе.

Последующая работа с мобильным приложением Игра «Pocket Tower» описывается в документе «Руководство пользователя программы для ЭВМ Игра «Pocket Tower».

5. Контакты

Наименование организации: ООО «Овермобайл»

Юридический адрес: 630055, Новосибирская область, г. Новосибирск, ул. Мусы Джалиля, д. 3/1, офис 507

ИНН/КПП: 5408290672/540801001

ОГРН: 1115476129603

Служба технической поддержки: nebo.support@overmobile.ru

По общим вопросам обращайтесь по адресу: office@overmobile.ru

Телефон: +7-383-375-01-56